

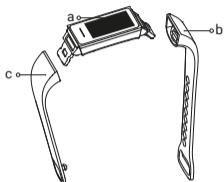
Mi Smart Band 4C

Uživatelská příručka



Před použitím si pečlivě přečtete tuto příručku a uschovejte ji pro budoucí použití.

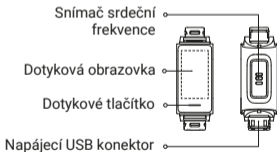
Přehled produktu



a Obrazovka

b Dlouhý pásek

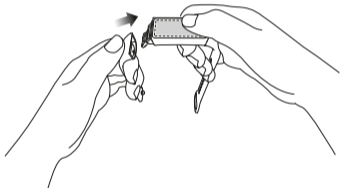
c Krátký pásek



Poznámka: Modelové číslo si můžete zkontrolovat na konci bez nabíjecího USB konektoru USB.

Instalace

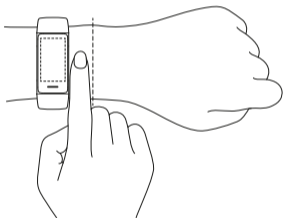
1. Vložte nabíjecí USB port do otvoru v kratším pásku a ujistěte se, že jsou pevně spojeny.
2. Stejným způsobem připevněte druhý konec k delšímu pásku.



Nošení

Pohodlně si utáhněte náramek kolem ruky, asi na šířku prstu od zápěstí.

Poznámka: Příliš volný pásek může ovlivnit sběr dat senzorem srdeční frekvence.



Připojení

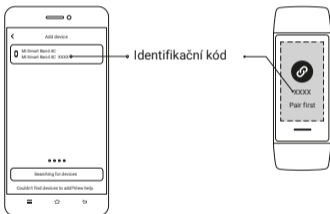
1. Náramek se musí používat společně s aplikací Xiaomi Wear/Xiaomi Wear Lite. Naskenujte QR kód níže a aplikaci si stáhněte. Postupujte podle pokynů na obrazovce a spárujte náramek s telefonem. Poté pomocí aplikace můžete zobrazit a ovládat další funkce.

Poznámka: Při prvním použití stiskněte a držte tlačítko, aby se obrazovka rozsvítila.

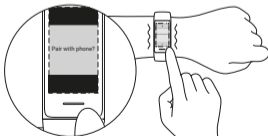



QR kód aplikace
(Android 4.4 & iOS 10 nebo vyšší)

-
2. Přihlašte se v aplikaci do svého Mi účtu a zvolte náramek, který chcete propojit se svým telefonem.
Poznámka: Ze seznamu Bluetooth zařízení vyberte to, jehož identifikační kód se shoduje s identifikačním kódem na náramku, který chcete připojit.



3. Postupujte podle instrukcí na obrazovce. Jakmile pásek zavibruje a na obrazovce se objeví žádost o spárování, potvrďte ji klepnutím na tlačítko náramku. Poznámka: Zkontrolujte, zda je na vašem telefonu povolena funkce Bluetooth. Během párování držte telefon a náramek blízko u sebe.



Používání

Jakmile je náramek úspěšně spárován s vaším telefonem, začne sledovat a analyzovat vaše každodenní činnosti a spací návyky.

Klepnutím na dotykové tlačítko rozsvítíte obrazovku. K funkcím, včetně procházení údajů o činnosti či měření srdeční frekvence, se dostanete přejetím prstu nahoru a dolů. Přejetím prstu doprava se vrátíte na předchozí stránku.

Přejetím prstu nahoru či dolů přecházíte mezi funkcemi.

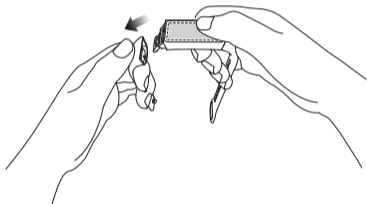


Přejetím prstu doprava se vrátíte na předchozí stránku.



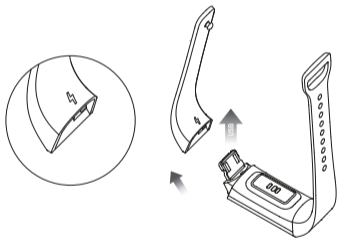
Demontáž

Sundejte si náramek ze zápěstí, podržte obrazovku zatáhněte za pásek směrem dolů, abyste jej odebrali.



Nabíjení

1. Jakmile se objeví upozornění na nízký stav baterie, okamžitě náramek dobijte.
2. Sundejte kratší pásek, abyste odhalili nabíjecí USB konektor.
3. Pro nabití stačí USB konektor zasunout do jakéhokoli standardního portu USB.



Certifikace a schválení bezpečnosti



Společnost Xiaomi Communications Co., Ltd. tímto prohlašuje, že rádiová zařízení typu HMSH01GE jsou v souladu se směrnicí 2014/53/EU. Úplné znění ES prohlášení o shodě je k dispozici na této internetové adrese: <http://www.mi.com/global/service/support/declaration.html>

Regulační informace, certifikace produktů a loga souladu k produktu Mi Smart Band 4C najdete v části Více > Nastavení > Regulace (More > Settings > Regulatory).

Výrobce: Xiaomi Communications Co., Ltd.

Adresa: No.019, floor 9, building 6, yard 33, middle Xierqi Road, Haidian District, Beijing, P.R. China

Další informace naleznete na www.mi.com

Dovozce:

Beryko s.r.o.

Na Roudné 1162/76, 301 00 Plzeň

www.beryko.cz

OZNÁMENÍ O ZÁRUCE

Jako spotřebitel Xiaomi můžete za určitých podmínek těžit z dalších záruk. Xiaomi nabízí specifické výhody záruk pro spotřebitele, které doplňují, nikoli nahrazují, jakékoli zákonné záruky poskytnuté vašim národním spotřebitelským právem. Doba trvání a podmínky týkající se právních záruk jsou stanoveny příslušnými místními zákony. Další informace o zárukách pro spotřebitele naleznete na oficiálních stránkách společnosti Xiaomi: <https://www.mi.com/en/service/warranty/>.

S výjimkou případů, kdy to zákon zakazuje nebo společnost Xiaomi slíbila jinak, budou poprodejní služby omezeny na zemi nebo region původního nákupu. V rámci záruky pro spotřebitele společnost Xiaomi v plném rozsahu povoleném zákonem opraví, vymění nebo vrátí peníze za váš produkt, podle svého uvážení. Na běžné opotřebení, vyšší moc, zneužití nebo poškození způsobené nedbalostí nebo chybou uživatele se záruka nevztahuje. Kontaktní osobou pro poprodejní servis může být jakákoli osoba v autorizované servisní síti Xiaomi, autorizovaní distributoři Xiaomi nebo konečný prodejce, který vám výrobky prodal. V případě pochybností kontaktujte příslušnou osobu.

Současné záruky se nevztahují na Hongkong a Tchaj-wan.

Na produkty, které nebyly řádně dovezeny a / nebo nebyly řádně vyrobeny společností Xiaomi a / nebo nebyly řádně získány od společnosti Xiaomi nebo oficiálního prodejce Xiaomi, se stávající záruky nevztahují. Podle platných zákonů můžete těžit ze záruk neoficiálního prodejce, který výrobek prodal. Xiaomi vás proto vyzývá, abyste kontaktovali prodejce, od kterého jste produkt zakoupili.