



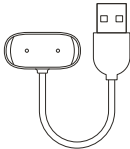
Amazfit GTR 2  
Uživatelská příručka

## 01 Obsah balení


---



Chytré hodinky s  
řemínkem × 1



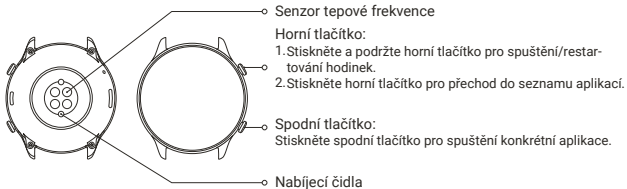
Nabíjecí základna × 1



Návod k použití × 1

## 02 O hodinkách

---



**Poznámka:** Pokud nemůžou být hodinky spuštěny stisknutím a podržením horního tlačítka, nabijte hodinky a zkuste to znovu.

## 03 Párování hodinek

---

1. Naskenujte QR kód z Návodu k použití do svého telefonu a stáhněte si do telefonu aplikaci. Poslední verzi aplikace si můžete stáhnout také z Google Play Store nebo Apple App store. Otevřete aplikaci, vytvořte si účet a přihlaste se.
2. Postupujte podle kroků v aplikaci a správně spárujte hodinky. Po
3. dokončení párování budou hodinky ukazovat správný čas. Podle potřeby můžete nastavit i další funkce.
- 4.



Stáhněte Zepp Aplikaci

---

Poznámka:

1. Pro lepší uživatelský zážitek prosím používejte nejnovější verzi aplikace.
2. Operační systém musí být Android 5.0, iOS 10.0 nebo vyšší.
3. Nepárujte hodinky přímo používáním Bluetooth na telefonu. Postupujte podle kroků v aplikaci a správně spárujte hodinky.

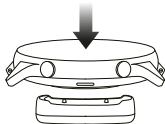
## 04 Nabíjení hodinek

---

1. Připojte USB port hodinek nabíjecího kabelu k nabíječce mobilního telefonu nebo USB portu počítače.
2. Vložte hodinky do nabíjecí základny. Dávejte pozor na směr a polohu hodinek a ujistěte se, že kovové kontakty na zadní straně hodinek těsně přiléhají k nabíjecí základně.
3. Když začne nabíjení, displej hodinek zobrazuje nabíjecí proces.

### Poznámka:

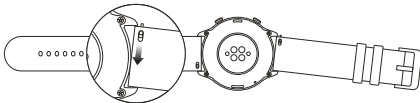
1. Používejte prosím pouze dodanou nabíjecí základnu. Před nabíjením se ujistěte, že je nabíjecí základna čistá.
2. Použijte prosím napájecí adaptér 1A nebo vyšší.



## 05 Demontáž a montáž řemínku hodinek

---

Postup, jak odmontovat nebo namontovat, najdete na obrázku.



Poznámka:

1. Po namontování řemínku za něj řádně zatáhněte, abyste zajistili jeho správnou instalaci.
2. Vyhněte se kontaktu s kapalinou, protože kožený řemínek není vodotěsný. Pokud se tomuto kontaktu nedá vyhnout, například při plavání, zvolte silikonový řemínek.

## 06 Nošení

---

1. Nenoste řemínek ani moc utažený, ani moc volný, a ponechtejте dostatek místa pro to, aby kůže mohla dýchat. Díky tomu se budete cítit pohodlně a senzory budou moci fungovat.
2. Při měření saturace krve kyslíkem noste hodinky správně. Vyhněte se nošení hodinek na zápěstním kloubu, držte paži rovně, udržujte pohodlné (přiměřeně těsné) spojení mezi hodinkami a pokožkou zápěstí a držte ruku v klidu po celou dobu měření. Při vlivu vnějších faktorů (prověšená ruka, houpání ruky, chloupky, tetování, atd.), může být výsledek měření nepřesný a měření nemusí odpovídat výstupu.
3. Doporučujeme vám utáhnout hodinky během cvičení a po skončení opět povolit.



## 07 Základní parametry

---

Model produktu: A1952

Vstup: 5V d.c. 500mA MAX

Verze Bluetooth: V5.0

WLAN: 2.4 GHz 802.11 b/g/n

Bluetooth výstupní výkon: <18dBm

BLE výstupní výkon: <5dBm

Požadavky zařízení: Zařízení nainstalovaná s operačním systémem Android 5.0 nebo iOS 10.0 nebo vyšším

Zobrazte si informace o certifikaci produktu na stránce Nastavení > Systém > Předpisy certifikace stránka.

Provozní teplota: 0°C to 45°C

Hodnocení odolnosti ve vodě. 5 ATM

Bluetooth frekvence: 2400–2483.5 MHz

WIFI frekvence: 2400–2483.5MHz

WIFI výstupní výkon: < 10dBm



## 08 Informace o likvidaci a recyklaci

---



Všechny produkty s tímto symbolem spadají do odpadu z elektrických a elektronických zařízení (WEEE podle směrnice 2012/19/EU), který by neměl být směřován s netříděným domácím odpadem. Namísto toho byste měli chránit lidské zdraví a životní prostředí tím, že předáte odpadní zařízení do určeného sběrného místa stanoveného vládami nebo místními úřady pro účel recyklace odpadu z elektrických a elektronických zařízení. Správná likvidace a recyklace pomůže předcházet možným negativním dopadům na životní prostředí a lidské zdraví. Obráťte se na instalační firmu nebo na místní úřady, kde se dozvíte další informace a podmínky ohledně těchto sběrných míst.

## 09 Certifikace a bezpečnostní schválení

---



Společnost Anhui Huami Information Technology Co., Ltd. tímto prohlašuje, že rádiové zařízení typu A1952 vyhovuje požadavkům směrnice 2014/53/EU. Úplné znění prohlášení o shodě EU je k dispozici na následující internetové adrese:

<https://support.amazfit.com/en>

Informace o předpisech, certifikáty produktů a loga shody pro náramek Amazfit najdete v části Předpisy pro Amazfit.

## 10 Bezpečnost baterie

---

1. Likvidace baterie ohněm nebo v rozpálené troubě, mechanické drcení nebo řezání baterie mohou mít za následek výbuch.
2. Ponechání baterie v extrémně vysoké teplotě okolního prostředí může mít za následek výbuch nebo únik hořlavé kapaliny nebo plynu.
3. Baterie vystavená extrémně nízkému tlaku vzduchu může mít za následek výbuch nebo únik hořlavé kapaliny nebo plynu.

## 11 Bezpečnostní upozornění

---

1. Nedovolte, aby děti nebo domácí zvířata spolky tento produkt nebo jeho příslušenství, protože tím může dojít ke zranění.
2. Nevystavujte tento produkt příliš vysokým nebo nízkým teplotám, které mohou být příčinou požáru nebo výbuchu produktu.
3. Nenechávejte tento produkt v blízkosti zdrojů tepla nebo otevřeného ohně, jako jsou například trouby nebo elektrická topení.
4. U některých osob se mohou vyskytnout alergické kožní reakce na plasty, kůži, vlákna a jiné materiály a příznaky typu zarudnutí, otok a zánět při dlouhodobém kontaktu se součástmi tohoto produktu. Pokud se u vás vyskytnou tyto příznaky, přestaňte s používáním a poraďte se s lékařem.

- 
5. Nepoužívejte neschválené nebo nekompatibilní napájecí adaptéry, nabíječky nebo datové kabely, které mohou hodinky a příslušenství poškodit a být příčinou požáru, výbuchu nebo jiných rizik.
  6. Rádiové vlny generované produktem mohou ovlivnit provoz implantovaných lékařských zařízení nebo osobních lékařských zařízení, například kardiostimulátorů a sluchových pomůcek. Jestliže taková lékařská zařízení používáte, zjistěte u výrobce, jaká jsou omezení používání tohoto produktu.
  7. Nevyhazujte tento produkt a jeho příslušenství do běžného domácího odpadu. Dodržujte místní předpisy pro likvidaci tohoto produktu a jeho příslušenství a podporujte recyklaci.

## 12 Opravy a údržba

---

1. Nepoužívejte k čištění čisticí prostředky, například mýdlo, dezinfekci na ruce nebo pěnu do koupele, abyste zabránili působení zbytků chemikálií, které mohou dráždit pokožku, způsobovat korozi nebo narušovat voděodolnost produktu.
2. Poté, co skončíte s používáním zařízení během koupání (pro zařízení, která podporují koupání), plavání (pro zařízení, která podporují plavání), nebo pocení, zařízení ihned vyčistěte a vysušte.
3. Kožený řemínek není voděodolný. Vyhněte se namočení řemínku, namočení může zkrátit jeho životnost.
4. Když používáte řemínky k hodinkám ve světlých barvách, zabraňte jejich kontaktu s tmavými oděvy, aby nedošlo ke vzniku barevných skvrn.
5. Nepoužívejte své hodinky při šnorchlování, sprchování horkou vodou, koupání v termálních pramenech, sauně (v páře), potápění, podvodním potápění, vodním lyžování a dalších aktivitách zahrnujících rychlé vodní proudy.

- 
6. Nevystavujte zařízení příliš dlouho přímému slunci. Příliš vysoká nebo nízká okolní teplota může způsobit selhání zařízení.
  7. Se zařízením během přepravy zacházejte opatrně. Udržujte zařízení mimo dosah vlhkosti.

## 13 Řešení problémů

---

Podívejte se prosím na Často kladené dotazy na stránkách: <https://support.amazfit.com/en>.



## 14 Záruka a vrácení zboží

---

Omezená záruka Amazfit se vztahuje na produkty Amazfit proti výrobním vadám počínaje originálním datem nákupu. Záruční lhůta je 12 měsíců nebo jiná podle požadavků platných spotřebitelských zákonů v zemi nákupu spotřebitele. Naše záruka je doplněním práv poskytovaných platnými spotřebitelskými zákony.

Oficiální webová stránka: [en.amazfit.com](https://en.amazfit.com)

Podpora: [support.amazfit.com](https://support.amazfit.com)

**Dovozce:**

Beryko s.r.o.

Na Roudné 1162/76, 301 00 Plzeň

[www.berko.cz](https://www.berko.cz)