

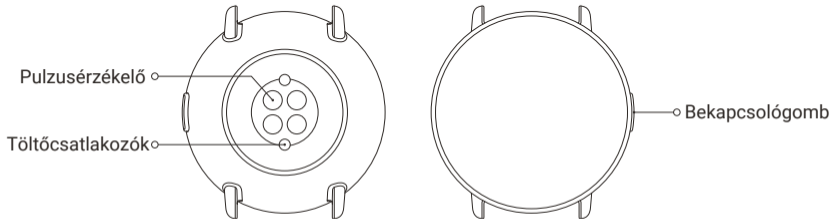
Termék útmutatója

Zepp E

A1936

Z Σ P P

Megjegyzés: Amennyiben az óra kikapcsolt állapotban van, és a bekapcsológomb nyomva tartása mellett sem kapcsol be, az akkumulátorszint alacsony lehet. Kérjük, töltsse fel az órát és próbálja újra.



Az alkalmazás telepítése

Az óra működéséhez alkalmazás szükséges. Az alkalmazás segíti az okosóra és az ahhoz tartozó összes funkció szabályozását.

1. Tartsa nyomva a bekapcsológombot az óra bekapcsolásához.
2. Olvassa be a használati útmutatóban található QR-kódot a mobiltelefonja segítségével az alkalmazás letöltéséhez a mobiltelefonjára. Az alkalmazás legújabb verzióját letöltheti a Google Play Store, vagy Apple App Store áruházakból. Az operációs rendszer Android 5.0, iOS 10.0, vagy újabb verzió kell, hogy legyen.



A Zepp alkalmazás letöltése

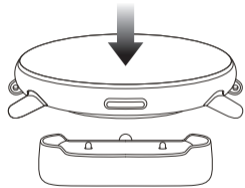
Az óra párosítása

1. Nyissa meg az alkalmazást a mobiltelefonján, és hozzon létre egy fiókot. Amennyiben már rendelkezik fiókkal, kérjük, jelentkezzen be.
2. A készüléklistáról válassza ki az órát, melyet párosítani szeretne. Fejezze be a párosítást az alkalmazás útmutatója alapján.
3. Amint a párosítás befejeződött, az óra megjeleníti a helyes időt. Beállíthatja az óra további funkcióit, ahogyan szükséges.

Megjegyzés: Ne párosítsa az órát közvetlenül a telefon Bluetooth funkciója használatával. Kövesse az alkalmazásban található lépéseket, hogy megfelelően párosíthassa óráját.

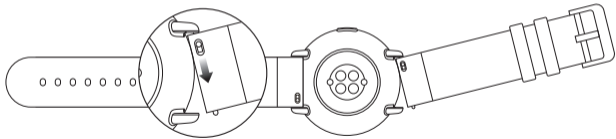
Az óra töltése

Csak az eredeti töltőt használja az óra töltéséhez. Az óra hátulján található töltőérintkezők a töltőn található töltőérintkezőkhöz kell hogy igazodjanak. Amint az óra elkezd tölteni, a töltésjelző megjelenik a kijelzőn.



Az óra szíjának össze/szétszerelése

1. A szíj a csuklóméretnek megfelelően beállítható.
2. Kérjük, hogy az óra szíjainak össze, vagy szétszereléséhez hivatkozzon az ábrákra.



Viselés

1. Kényelmesen lazán vegye fel az órát, hogy a bőre lélegezhessen, és az érzékelő megfelelően működhessen.
2. A véroxigénszint mérésekor kerülje el az óra csuklócsonton történő viselését, tartsa a karját vízszintesen, tartson fenn kényelmes (megfelelően szoros) kapcsolatot az óra és a csuklójának bőre között, illetve tartsa a karját mozdulatlanul, amíg a mérési folyamat tart. Amikor egyéb külső faktorok befolyásolják (kar leereszkedése, kar lendülése, szőrzet, tetoválás stb.), a mérési eredmény pontatlan lehet, vagy a mérés eredmény nélkül megghiúsulhat. Szorítsa meg az óra szíját, mialatt edz, majd utána lazítsa azt meg.
3. Megfelelően húzza meg a szíját, ha az óra mozog a csuklóján, vagy az érzékelő nem működik.

Ártalmatlanítási és újrahasznosítási



A következő szimbólum azt jelenti, hogy a terméket a háztartási hulladéktól elkülönítetten kell ártalmatlanítani az élettartama végén. Kérjük, hogy vegye figyelembe, hogy az Ön felelőssége az elektronikus eszközök ártalmatlanítása az újrahasznosító központokban a természeti erőforrások megőrzése érdekében.

Tanúsítványok és biztonsági jóváhagyások



Az Anhui Huami Information Technology Co., Ltd. ezennel kijelenti, hogy az A1936 típusú rádiós berendezés megfelel a 2014/53/EU irányelvnek. Az EU megfelelőségi nyilatkozat teljes szövege elérhető az alábbi webcímen: <https://support.zepp.com/en/>

A további, a Zepp E termékhez kapcsolódó szabályozási információkért és terméktanúsítási/megfelelőségi logóértkeresse fel a Szabályozás részt a Zepp E terméken.

Importőr:

Beryko s.r.o.

Na Roudné 1162/76, 301 00 Plzeň

www.beryko.cz