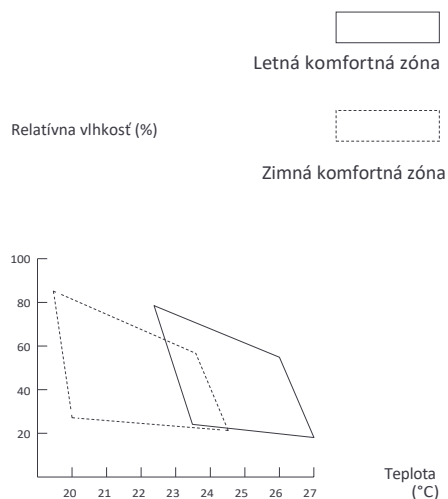


Teplota a relatívna vlhkosť



Graf zón pohodlia pre teplotu a relatívnu vlhkosť (v súlade s kritériami pre tepelné pohodlie vnútorného prostredia v norme ASHRAE skupiny 55)

11

1. spôsob: Nalepte nálepku na povrch steny na vhodnom mieste, umiestnite teplomer a vlhkomer na nálepku a zatlačte pevne na miesto. Teplomer a vlhkomer môžete otáčať tak, aby ste nastavili uhol.

2. spôsob: Teplomer a vlhkomer umiestnite priamo na želané miesto.

* Nazablockujte vetrací otvor, pretože merania by boli nepresné.

* Ak použijete nálepku, povrch steny musí byť čistý a suchý.

* Ak je výrobok špinavý, utrite ho suchou látkou. Nepoužívajte na čistenie korozívne rozpúšťadlá.

15

Teplota a relatívna vlhkosť sú dva dôležité faktory, ktoré ovplyvňujú pocit pohodlia ľudí. Ak teplota a relatívna vlhkosť v miestnosti sú v primeranom rozsahu, pohodlie životného prostredia sa významne zlepší a tepelná rovnováha tela je v lepšom stave, preto lepšie zabráni rozvoju teploty vo vašom organizme.

Ľudské telo sa v zime cíti najpohodlnejšie pri teplote 20 °C až 24 °C a relatívnej vlhkosti 30 – 60 %, zatiaľ čo v lete pri teplote 23 °C až 26 °C a relatívnej vlhkosti 25 - 60 %.

3. Pripojiť k aplikácii Mi Home

a. Inštalovať



Naskenujte QR kód vyššie alebo choďte do aplikácie na nákup aplikácií, kde si stiahnete a nainštalujete aplikáciu Mi Home.

16

Základné informácie o výrobku



b. Pripojiť



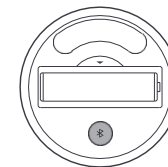
Otvorte aplikáciu Mi Home, vyberte zo zoznamu Pridať zariadenie Bluetooth alebo teplomer a vlhkomer Mi - Temperature and Humidity Monitor, aby ste zariadenie pripojili. Stlačte 2 s tlačidlo na teplomeri a vlhkomeri Mi, kým nezačne blikáť ikona Bluetooth, čo bude znamenať, že zariadenie sa pripája. Po úspešnom pripojení môžete skontrolovať odčítané hodnoty teploty a vlhkosti v aplikácii Mi Home.

13

17

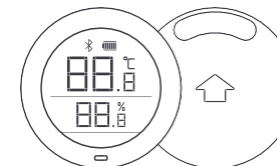
Návod na používanie

1. Zapnúť



Vyberte kryt batérie a nainštalujte batériu, potom Teplomer a vlhkomer Mi zapnite.

2. Použitie



* Na zobrazenie na diaľku alebo vzájomné prepojenie všetkých zariadení Mi s funkciou Bluetooth, napríklad nočnej lampy Mi alebo bezpečnostnej kamery 1080P Mi Home, musia byť umiestnené v rovnakej miestnosti.

Špecifikácie

Model: LYWSDCGQ/01ZM
Rozsah teplôt: -9,9 °C až 60 °C
Rozsah vlhkosti: 0 až 99,9 %
Rozmery: 60,8 × 60,8 × 20 mm
Čistá hmotnosť: 36 g
Rozmery nálepky: 52,9 × 52,9 × 7,3 mm
Hmotnosť nálepky: 7 g
Veľkosť obrazovky: 1,78"
Menovitý príkon: 0,8 mW
Batéria: AAA × 1

Dovozca:
Beryko s.r.o.
Na Roudné 1162/76, 301 00 Plzeň
www.beryko.cz

14

18