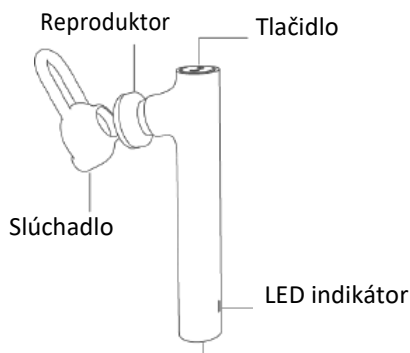
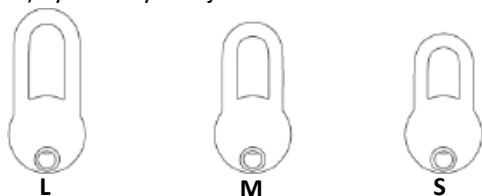


## Začínáme

A) vyberte vyhovujúcu veľkosť slúchadla



USB konektor/Mikrofón

Veľkosť M vyhovuje väčšine používateľov.

B) vyskúšajte, či sedí



Nasadte slúchadlo do ucha a zatrasťte hlavou, či bude sedieť a nevypadne. Je pripravené na použitie.

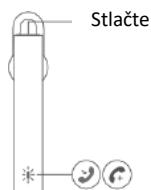


Nasmerujte koniec headsetu smerom k ústam.

## Funkcie

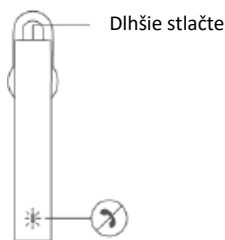
### Prijatie hovoru

Keď prichádza hovor (bliká LED na modro), kliknite na tlačidlo



### Odmietnutie hovoru

Keď prichádza hovor (bliká LED na modro), stlačte tlačidlo po dobu 1 s



### Prijatie hovorov a prepínanie

Pri hovore stlačte tlačidlo a prijmete druhý hovor. Dvojitém kliknutím podržíte prvý hovor a budete počuť druhý. Ďalšími dvojklikmi sa prepínate medzi hovormi.

### Play/Pause

Kliknutím na tlačidlo v priebehu prehrávania hudby ju pozastavíte alebo prehráte.

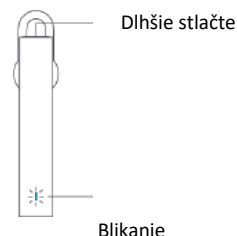
### Hlasoví asistenti

Ak v pokojovom stave podržíte tlačidlo (1 s), aktivujete tým vášho hlasového asistenta (napr. Siri)

### Prepnutie hovoru z headset do telefónu

V priebehu hovoru stlačte tlačidlo po dobu okolo jednej sekundy.

C) Pripojte telefón



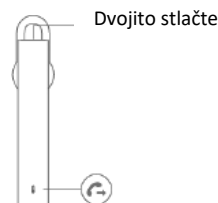
Dlhým stlačením tlačidla zapnete režim pre spárovanie. Pri prvom párovaní sa zapne režim samostatne. Ak to nie je prvé spojenie, držte dlho tlačidlo, kým dióda nezabliká na modro.



V nastavení Bluetooth nájdite „Xiaomi Bluetooth headset“ a kliknite na pripojenie

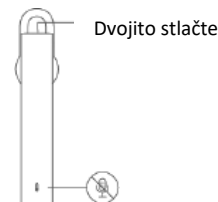
### Volanie posledného čísla

V pokojnom stave dvojito kliknite na tlačidlo



### Stlmenie

V priebehu hovoru dvojito kliknite na tlačidlo



### Základné parametre

Model: LYEJ01LM

Názov: Mi Bluetooth Headset

Šum: CVC čistenie šumu

Doba nabitia: 2 hodiny

Špecifikácia Bluetooth: V 4.1

Pokojný režim: 180 hodín

Komunikačná vzdialenosť:

10 m Rozmery:

59 x 10 x 8 mm Doba hovoru:

5 hodín

BT protokol: HFP / A2DP / HSP / AVRCP

Hmotnosť: 6,5 g

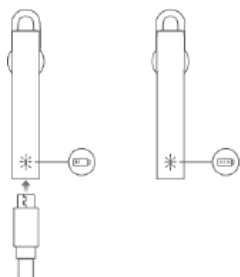
Dovozca:

Beryko s.r.o.

Na Roudné 1162/76, 301 00

Plzeň www.berkyo.cz

## Nabíjanie



Keď je batéria slabá, začne LED blikáť na červeno a pošle hlasové oznámenie.


## Továrenské nastavenie



S pripojenou nabíjačkou dlhšie stlačte tlačidlo, kým nezačne striedavo blikáť červená/modrá

## Pripojenie dvoch telefónov

- Po spojení s prvým telefónom vypnite headset.
- Dlhšie stlačte tlačidlo až začne LED rýchlo blikáť na modro a vyhľadajte „Xiaomi Bluetooth Headset“ v zariadeniach Bluetooth na druhom telefóne a pripojte sa.



Druhý telefón

- V zozname zariadení Bluetooth vo vašom telefóne vyberte „Xiaomi Bluetooth Headset“ a spojte sa pre spárovanie oboch telefónov.



Prvý telefón