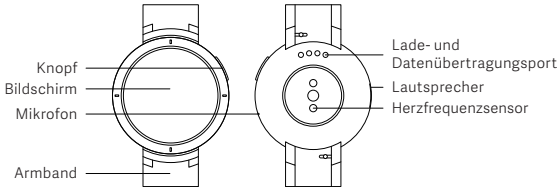




AMAZFIT

Amazfit Verge Bedienungsanleitung

1. Amazfit Verge Smartwatch
2. Ladestation
3. Bedienungsanleitung

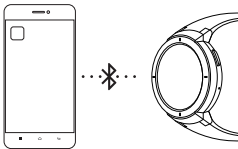


Scannen Sie den QR Code unten oder suchen Sie im App Store nach Amazfit Watch und installieren Sie die App.



- Drücken und halten Sie den Knopf über der Uhr, der Bildschirm wird aufleuchten und die Startanimation abspielen.
- Halten Sie diese Taste im eingeschalteten Zustand länger als 6 Sekunden gedrückt, um das Gerät auszuschalten.
- Wenn die Uhr zum ersten Mal gestartet wird, wird der QR-Code für die Kopplung auf dem Bildschirm angezeigt.
- Wenn der Bildschirm startet, drücken Sie den Knopf um den Bildschirm zu erhellen.

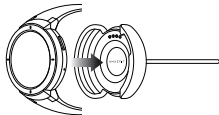
Öffnen Sie die Amazfit Watch App auf Ihrem Smartphone, loggen Sie sich ein und folgen Sie den Anweisungen, scannen Sie den QR Code um die Uhr zu koppeln.



Stecken Sie die Uhr wie abgebildet in die Ladestation und verbinden Sie dann den USB Anschluss der Ladestation mit dem Ladegerät oder dem Computer um die Uhr aufzuladen. Verwenden Sie zum Laden einen Adapter mit 5 V oder mehr 1,0 A.

Eingebaute Akku Sicherheitsvorkehrungen

Versuchen Sie nicht den Akku des Gerätes selbstständig zu ersetzen oder den eingebauten Akku zu öffnen. Benutzen Sie nur die originale Ladestation um Ihr Gerät aufzuladen.



-
1. Die Uhr ist IP68 wasser- und staubdicht, kann 30 Minuten lang in 1.5 Meter tiefem Wasser standhalten, ist aber nicht für Duschen, Saunas oder zum Schwimmen geeignet.
 2. Nutzen Sie die Uhr nicht unter Wasser. Falls die Uhr nass wird, trocknen Sie sie mit einem weichen Tuch bevor Sie den Touchscreen benutzen oder die Uhr aufladen.
 3. Die Uhr ist nicht wasserdicht genug für erosive Flüssigkeiten wie saure und alkalische Lösungen, chemische Reagenzien usw., die durch unsachgemäßen Gebrauch oder unsachgemäße Handhabung entstanden sind. Schäden oder Defekte sind nicht von der Garantie abgedeckt.



Die Verwendung des WEEE-Symbols weist darauf hin, dass dieses Produkt nicht als normaler Haushaltsabfall behandelt werden darf. Indem Sie sicherstellen, dass dieses Produkt ordnungsgemäß entsorgt wird, tragen Sie zum Schutz der Umwelt bei. Für detailliertere Informationen zum Recycling dieses Produkts wenden Sie sich bitte an Ihre lokale Behörde, Ihren Hausmüllentsorgungsdienstleister oder das Geschäft, in dem Sie das Produkt erworben haben.

Sicherheitszertifikate



Hiermit erklärt Anhui Huami Information Technology Co. Ltd, dass die Funkanlagen vom Typ A1811 die EU-Richtlinie 2014/53/EU erfüllen. Der vollständige Wortlaut der EU-Konformitätserklärung ist unter der folgenden Internetadresse abrufbar: <https://en.amazfit.com/support.html>

Für Informationen zu gesetzlichen Vorschriften, Zertifizierungen und Konformitätskennzeichnungen, die speziell für Smartwatches von Amazfit gelten, gehen Sie auf der Amazfit Verge Smart Watch zu Einstellungen > Über > Vorschriften.

Basisparameter

DE

Produktname: Amazfit Verge

Produkt - Modell: A1811

Batteriekapazität: 390 mAh

Wireless Verbindung: Bluetooth 4.2 BLE / Wi-Fi

Eingangsspannung: 5 V DC, 700 mA (Max)

Frequenz: 2402 - 2480 MHz

Max. Ausgangsleistung: 9 dBm

Temperatur Arbeitsumgebung: 0 °C ~ 40 °C

Wasserdicht und staubdicht: IP68

Kompatibel mit: Android 4.4/ iOS 9.0 oder höher

Alle Amazfit-Produkte unterliegen einer 1-Jahres-Garantie.

Offizielle Webseite: en.amazfit.com

Hilfe: support.amazfit.com

Email: support@amazfit.com

Importeur:

Beryko s.r.o.

Na Roudné 1162/76, 301 00 Pízen

www.beryko.cz