

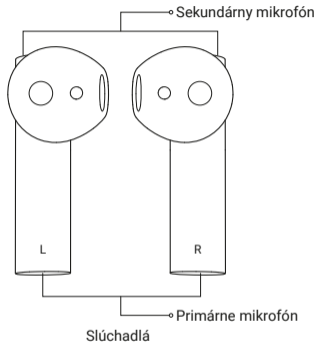
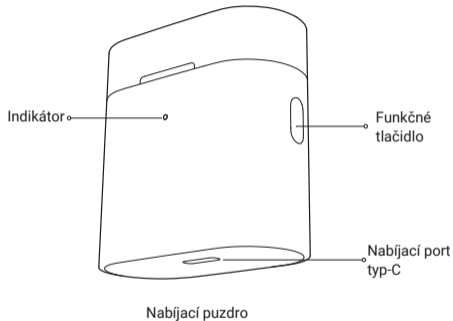
Mi True Wireless Earphones 2S

Uživatelská příručka



Pred použitím si pozorne prečítajte túto príručku a uschovajte ju pre budúce použitie.

Prehľad produktu



Ilustrácie produktu, príslušenstvo a používateľského rozhrania v užívateľskej príručke slúžia len pre referenčné účely.

Aktuálny produkt a funkcie sa môžu líšiť v dôsledku vylepšenia produktu.

Pokyny

Nabíjanie

● Nabíjanie slúchadiel

Slúchadlá sa automaticky začnú nabíjať po vložení do nabíjacieho puzdra.

● Nabíjanie púzdra

K nabitie puzdra použite nabíjačku typ-C alebo puzdro umiestnite indikátorom nahor na kompatibilnú bezdrôtovú nabíjačku. Červený indikátor počas nabíjania bliká, biely indikátor sa po 10 sekundách nabíjania vypne.

Poznámka: Pred prvým použitím sú slúchadlá deaktivovaná. Pre aktiváciu umiestnite slúchadlá do puzdra a stlačte na 5 sekúnd funkčné tlačidlo. Pred prvým použitím nezabudnite slúchadlá plne nabiť.

Kontrola stavu batérie

● Kontrola stavu batérie slúchadiel

Po pripojení slúchadiel k mobilnému telefónu môžete stav nabitia slúchadiel skontrolovať v stavovom riadku telefónu.

Poznámka: Stavový riadok telefónu vždy zobrazuje stav batérie slúchadlá s najnižším stavom nabitia. Niektoré telefóny túto funkciu nepodporujú.

● Kontrola stavu batérie v nabíjacom puzdre

Otvorte veko nabíjacieho puzdra alebo stlačte funkčné tlačidlo, ak je veko zatvorené:

- ① Ak indikátor nabíjacieho puzdra zostane svietiť po dobu 5 sekúnd, znamená to, že batéria je dostatočne nabitá.
- ② Keď indikátor puzdra bliká, znamená to, že úroveň nabitia batérie je nízka a mala by byť okamžite nabitá.

● Kontrola úrovne nabitia batérie pomocou telefónu Mi

Po úspešnom spárovaní s mobilným telefónom vložte slúchadlá do nabíjacieho puzdra a zatvorte veko. Uistite sa, že je v telefóne Mi aktivovaná funkcia Bluetooth. Držte telefón v blízkosti nabíjacieho puzdra a otvorte veko puzdra. Na telefóne sa zobrazí upozornenie, potom môžete skontrolovať stav batérie slúchadiel a nabíjacieho puzdra.

Poznámka: Pre kontrolu stavu batérie v telefóne prosím aktualizujte svoj Mi telefón na najnovšiu stabilnú verziu. Táto funkcia je v súčasnej chvíli podporovaná len niektorými telefónmi Mi.

Zapnutie

Slúchadlá sa automaticky zapnú pri otvorení nabíjacieho puzdra.

Režim spánku

Vložte slúchadlá späť do nabíjacieho puzdra a zatvorte veko. Slúchadlá sa automaticky odpojí a prejdú do režimu spánku.

Nosenie

Vyberte slúchadlá z nabíjacieho puzdra a vložte ich do uší podľa značiek pre ľavú (L) a pravú (R) stranu.

Poznámka: Po použití vložte slúchadlá späť do nabíjacieho puzdra. Predĺžite tak ich výdrž a zabránite ich pádnej strate.

Pripojenie

Pripojenie slúchadiel k novému zariadeniu

- 1 Vložte slúchadlá do nabíjacieho puzdra a potom na 2 sekundy podržte funkčné tlačidlo. Kontrolka puzdra nabíjania začne blikať, čo znamená, že slúchadlá čakajú na pripojenie.
- 2 Povoľte na svojom zariadení funkciu Bluetooth, potom vyhľadajte "Mi TW Earphones 2S" a pripojte ich. Ak je vyžadovaný prístupový kód, zadajte "0000".

● Pripojenie slúchadiel pomocou telefónu Mi

Vložte slúchadlá do nabíjacieho puzdra a zatvorte jeho veko. Uistite sa, že je na vašom Mi telefóne zapnutá funkcia Bluetooth. Držte svoj telefón blízko nabíjacieho puzdra, potom veko opäť otvorte. Pripojte sa k slúchadlám podľa pokynov na obrazovke.

Poznámka: Funkcia rýchleho pripojenia je v súčasnosti podporovaná len niektorými telefónmi Mi, aktualizujte prosím svoj telefón na najnovšiu stabilnú verziu.

● Spojenie bolo prerušené

Ak je vaše zariadenie mimo dosahu bezdrôtových slúchadiel alebo je deaktivovaná funkcia Bluetooth, slúchadlá automaticky vstúpi do režimu čakania na pripojenie. Ak sa slúchadlá neprípoja k zariadeniu počas 5 minút, prejdú do režimu spánku. Opätovným nasadením sa slúchadlá prebudí a prejdú späť do režimu čakania na pripojenie.

● Automatické pripojenie

Ak sú slúchadlá v nabíjacom puzdre, otvorenie veka puzdra automaticky pripojí slúchadlá k naposledy používanému zariadeniu Bluetooth. Ak nie je k dispozícii žiadna história pripojenie alebo sa slúchadla nemôžu pripojiť k žiadnemu zariadeniu, automaticky prejdú do režimu čakania na pripojenie.

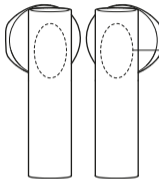
Poznámka: Ak sa slúchadlá nemôžu automaticky pripojiť k zariadeniu, budete ich musieť ručne pripojiť k požadovanému zariadeniu pomocou nastavení Bluetooth v zariadení.

Vzhľadom na charakteristiky pripojenie signálu Bluetooth môže v hustom prostredí s rušením elektromagnetickým signálom 2,4 GHz dôjsť k občasnému odpojeniu alebo absenciu zvuku.

Vymazanie histórie pripojenie

- ① Vložte slúchadlá do nabíjacieho puzdra.
- ② Stlačte a podržte funkčné tlačidlo na puzdre po dobu viac ako 10 sekúnd. Akonáhle indikátor striedavo bliká na červeno a bielo, tlačidlo uvoľnite.
- ③ História pripojenia bola vymazaná a indikátor puzdra bliká bielo. Slúchadlá čakajú na pripojenie.

Prehľad funkcií



- Prichádzajúce hovory
Dvokrát dvokrát kliknite na jedno zo slúchadiel: Prijatie / ukončenie hovoru
- Hudba a hlasový asistent
Pri nosení oboch slúchadiel:
Dvokrát dvokrát kliknite na pravej (R) slúchadlo: Prehrávanie hudby / Pauza
dvokrát dvokrát kliknite na ľavej (L) slúchadlo: Aktivácia hlasového asistenta
Vybratie slúchadlá: Pauza
Pri nosení jedného slúchadla:
Dvokrát dvokrát kliknite na slúchadlo: Prehrávanie hudby / Pauza

Poznámky:

- ① Hlasového asistenta možno použiť iba v prípade, že ho váš prístroj podporuje a táto funkcia musí byť na zariadení povolená.
- ② Ak používate iba ľavé slúchadlo, vložte pravé slúchadlo späť do nabíjacieho puzdra a zatvorte veko.

Špecifikácie

Model: TWSEJ07WM Hmotnosť: 52 g Vstup: 5 V $\overline{\text{---}}$ 1 A
Nabíjací port: typ-C Impedancia: 32 Ω Doba nabíjania: Pribl. 1 h
Bezdrôtové pripojenie: Bluetooth 5.0
Profily Bluetooth: BLE/HFP/HSP/A2DP/AVRCP
Podporované audio kodeky: SBC/AAC/LHDC
Bezdrôtový dosah: 10 m (v otvorenom priestore bez prekážok)
Výdrž batérie slúchadiel (samotných): Približne 5 h
Celková výdrž batérie (vr. nabíjacieho puzdra): Približne 24 h
Prevádzkové frekvencie Bluetooth: 2 402–2 480 MHz (pre EÚ)
Maximálny vysielač výkon pre BT: 10 dBm (pre EÚ)
Maximálny vysielač výkon pre BLE: 10 dBm (pro EU)

Informácie o OEEZ



Všetky výrobky označené týmto symbolom sú odpadové elektrické a elektronické zariadenia (OEEZ ako v smernici 2012/19/EÚ), ktorá by nemala miešať s netriedeným domácim odpadom. Namiesto toho by ste mali chrániť ľudské zdravie a životné prostredie tým, že odovzdáte

svoje odpadové zariadenia na určené zberné miesto pre recykláciu odpadu z elektrických a elektronických zariadení, menovaných vládou alebo miestnymi orgánmi. Správna likvidácia a recyklácia pomôže zabrániť možným negatívnym dopadom na životné prostredie a ľudské zdravie. Ďalšie informácie o umiestnení a podmienkach týchto zberných miest získate od inštalačného technika alebo miestnych úradov.



Spoločnosť Tiinlab týmto vyhlasuje, že rádiové zariadenia typu TWSEJ07WM sú v súlade so smernicou 2014/53/EÚ. Úplné znenie vyhlásenia ES o zhode je k dispozícii na tejto internetovej adrese:

<http://www.mi.com/global/service/support/declaration.html>

Bezpečnostné upozornenie

- Nevystavujte batérie alebo akumulátory nadmernému teplu, napríklad slnečnému žiareniu, ohňu a pod.
- Výmena batérie za nesprávny typ môže prekonať poistku a vyvolať vzplanutie, výbuch, únik korozívneho elektrolytu atp.).
- Lividáciu batérie vhadením do ohňa alebo horúcej rúry či jej mechanické drvenie či rezaní môže viesť k výbuchu.
- Ponechanie batérie v prostredí s extrémne vysokou teplotou môže spôsobiť výbuch alebo únik horľavé kvapaliny alebo plynu.
- Vystavenie batérie extrémne nízkemu tlaku vzduchu môže viesť k výbuchu alebo úniku horľavé kvapaliny alebo plynu.
- Nebezpečenstvo výbuchu, ak je batéria vymenená za nesprávny typ.
- Použité batérie zlikvidujte podľa pokynov.
- Maximálna okolitá prevádzková teplota produktu je 40°C.



Aby ste predišli možnému poškodeniu sluchu, vyhnite sa dlhodobému počúvaniu pri vysokých hlasitostiach.



Symbol označuje jednosmerné napätie.

Slovné značka a logá Bluetooth® sú registrované ochranné známky vlastnené spoločnosťou Bluetooth SIG, Inc. a akékoľvek použitie takýchto značiek spoločnosťou Xiaomi Inc. podlieha licencií. Ostatné ochranné známky a obchodné názvy sú ochranné známky príslušných vlastníkov.

Vyrobené pre: Xiaomi Communications Co., Ltd.

Výrobca: Tiinlab Acoustic Technology Limited
(A Mi Ecosystem company)

Adresa: Tianliao Building 1403, Tianliao Industrial Area A, Taoyuan Street, Nanshan District, Shenzhen 518055, China

Ďalšie informácie nájdete na www.mi.com

Dovozca:

Beryko s.r.o.

Na Roudné 1162/76, 301 00 Plzeň

www.beryko.cz