

Mi True Wireless Earbuds Basic S

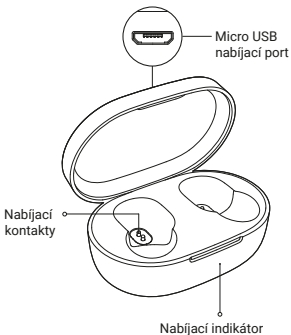
Uživatelská příručka



Pred použitím si pozorne prečítajte túto príručku a uschovajte ju pre budúce použitie.

Prehľad produktu

Nabíjací puzdro



Slúchadlá

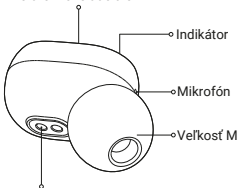


Veľkosť L



Veľkosť S

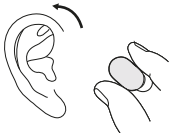
Multifunkčné tlačidlo



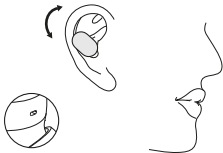
Nabíjací kontakty

Slúchadlá sú dodávané s nainštalovanými koncovkami veľkosti M, ktoré môžete vymeniť za veľkosti S alebo L, ak vám nainštalovaná veľkosť nevyhovuje.

Nosenie



Opatrne vložte slúchadlo do ucha a uistite sa, že sa pri pohybe hlavou nekýve.



Pred hovorom si upravte slúchadlo, aby bol mikrofón čo najviac odhalený.

Nabíjanie

Pred použitím zariadenia odstráňte ochrannú fóliu z nabíjacích kontaktov a nabíte slúchadlá aj ich nabíjacie puzdro.

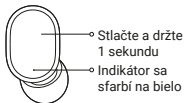


Ochranná fólia

Slúchadlá sa nabíja spoločne s nabíjacím puzdrom, pripojením puzdra k nabíjačke nabíjacím káblom. Indikátor je počas nabíjania červený, po úplnom nabití sa sfarbí na bielo a po jednej minúte zhasne.

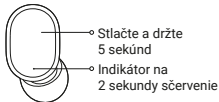
Zapnutie

Slúchadlá sa automaticky zapnú po vybratí z nabíjacieho puzdra. Ak slúchadlá nie sú v nabíjacom puzdre a sú vypnutá, stlačte a pridržte multifunkčné tlačidlo na 1 sekundu, kým sa indikátor nerozsvieti bielo.



Vypnutie

Akonáhle vložíte slúchadlá späť do nabíjacieho puzdra, automaticky sa vypnú. Tiež ich môžete vypnúť podržaním multifunkčného tlačidla po dobu 5 sekúnd, kým sa indikátor nerozsvieti na červeno.



Pripojenie

Automatické pripojenie:

1. Vyberte obe slúchadlá súčasne z nabíjacieho puzdra a počkajte 2-3 sekundy, než sa slúchadlá automaticky navzájom spojí. Uistite sa, že je na vašom zariadení povolená funkcia Bluetooth. Keď indikátor na niektorom zo slúchadiel pomaly bliká bielo, vyhľadajte na vašom zariadení "Mi True Wireless EBS Basic S".
2. Po úspešnom pripojení zariadenia k slúchadlám sa slúchadlá po zapnutí automaticky pripojí k skôr spárovanému zariadeniu, ak je Bluetooth povolené.

Poznámka: Ak sa vám nedarí slúchadlá pripojiť, vráťte ich späť do puzdra a opakujte predchádzajúce kroky.

Prepínanie medzi jedným a dvoma slúchadlami:

Ak sú obe slúchadlá úspešne pripojená, sú v režime dvoch slúchadiel. Ak vložíte jedno zo slúchadiel späť do nabíjacieho puzdra, druhé automaticky vstúpi do režimu jedného slúchadla. Ak vyberiete prvú zo slúchadiel z puzdra, obe slúchadlá sa opäť prepnú do duálneho režimu.

Reset slúchadiel

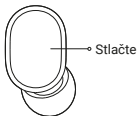
Ak sa slúchadlá nemôžu správne pripojiť, urobte reset podľa nasledujúceho postupu: Odstráňte z nabíjacej a uistite sa, že sú vypnuté. Stlačte a pridržte multifunkčné tlačidlo na oboch slúchadlách počas asi 15 sekúnd. Potom, čo indikátor dvakrát za sebou trikrát striedavo blikne červeno a bielo, uvoľnite tlačidlo a vložte slúchadlá späť do nabíjacieho puzdra. Odstráňte slúchadlá zo zoznamu spárovaných zariadení a potom je opäť pripojte.

Prehľad funkcií

Nasledujúce funkcie možno použiť na oboch slúchadlách:

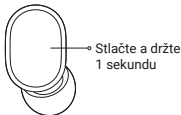
Prijatie / Ukončenie hovoru

Jemným stlačením multifunkčného tlačidla prijímate / prestanete hovory.



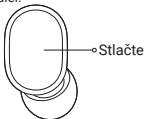
Odmietnutie hovoru

Pre odmietnutie hovoru stlačte a podržte tlačidlo na 1 sekundu.



Prehrávanie hudby / pauza

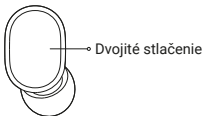
Stlačením multifunkčného tlačidla môžete prehrávať / pozastavovať hudbu pri používaní slúchadiel.



Zapnutie hlasového asistenta

Dvojitým stlačením multifunkčného tlačidla aktivujete hlasového asistenta pri používaní slúchadiel.

Poznámka: Funkcia hlasového asistenta a rýchleho prebudení musí byť na vašom zariadení podporovaná a povolená.



Prijatie druhého hovoru / prepnutie medzi hovormi

Stlačením multifunkčného tlačidla počas prebiehajúceho hovoru prijmete druhý prichádzajúci hovor. Medzi dvoma hovory prepnete dvojitém stlačením multifunkčného tlačidla.

Prepnutie medzi slúchadlami a zariadením

Počas hovoru môžete stlačením a podržaním multifunkčného tlačidla na 1 sekundu prepínať medzi slúchadlami a telefónom.

Stíšenie

Dvojitém stlačením multifunkčného tlačidla stlmíte / zapnete slúchadla počas prebiehajúceho hovoru.

Zapnutie / vypnutie herného režimu

Pre zapnutie či vypnutie herného režimu stlačte trikrát multifunkčné tlačidlo počas hrania hry, ak sú telefón a slúchadlá prepojená. V hernom režime je možné efektívne znížiť zvukové oneskorenie a latenciu.

Opatrenie

Varovanie

1. Produkt zo žiadneho dôvodu nerozoberajte, neopravujte ani neupravujte, pretože by to mohlo spôsobiť požiar alebo úplne zničiť produkt.
2. Nevystavujte produkt prostredí s príliš nízkou alebo príliš vysokou teplotou (pod 0°C alebo nad 45°C).
3. Počas používania slúchadiel držte indikátory ďalej od očí detí a zvierat.
4. Nepoužívajte tento produkt počas búrok. Búrky môžu spôsobiť poruchu výrobku a zvýšiť riziko úrazu elektrickým prúdom.
5. Slúchadlá ani ich puzdro nečistite alkoholom alebo inými prchavými tekutinami.
6. Zabráňte kontaktu s tekutinami.
7. Prílišný akustický tlak zo slúchadiel môže spôsobiť stratu sluchu.

Ilustrácie produktu, príslušenstvo a používateľského rozhrania v užívateľskej príručke slúžia len pre referenčné účely. Skutočný produkt a funkcie sa môžu líšiť v dôsledku vylepšenia produktu.

Poznámky

1. Ak produkt nebol používaný dlhšie ako 2 týždne, odporúčame ho pred použitím nabiť.
2. Používajte iba certifikované nabíjačky dodanej kvalifikovanými výrobcami.
3. Dlhodobé používanie slúchadiel škodí sluchu. Nepoužívajte slúchadlá dlhšiu dobu pri vysokej hlasitosti.
4. Používanie slúchadiel môže znížiť vnímanie externých zvukov. Nepoužívajte slúchadlá v miestach, kde môžu ohroziť bezpečnosť. Vonku odporúčame používať iba jedno slúchadlo.

Vzhľadom na charakteristiky pripojenie signálu Bluetooth môže v hustom prostredí s rušením elektromagnetickým signálom 2,4 GHz dôjsť k občasnému odpojeniu alebo absenciu zvuku.

Špecifikácie

Názov: Mi True Wireless Earbuds Basic S

Model: TWSEJ05LS

Prevádzkové frekvencie Bluetooth:
2402-2480 MHz (pre EÚ)

Max RF výstupný výkon: < 20 mW

Slúchadlá

Rozmery: 26,65 × 16,4 × 21,6 mm

Hmotnosť: pribl. 4,1 g (každé slúchadlo)

Bezdrátový dosah: 10 m (v prostredí bez prekážok)

Kapacita batérie: 43 mAh (každé slúchadlo)

Doba nabíjania: pribl. 1,5 h

Prehrávanie hudby: pribl. 4 h (len slúchadlá);
pribl. 12 h (nabíjacie puzdro)

Pohotovostná doba: pribl. 150 h

Vstup: 5 V \pm 100 mA

Typ batérie: Lithium-ion batéria

Bezdrôtové pripojenie: Bluetooth 5.0

Profily Bluetooth: HFP/A2DP/HSP/AVRCP

Nabíjací puzdro

Rozmery: 62 × 40 × 27,2 mm

Vstup: 5 V \pm 500 mA

Výstup: 5 V \pm 150 mA

Doba nabíjania: pribl. 2 h

Kapacita batérie: 300 mAh

Typ batérie: Lithium-ion batéria

Skladovacia teplota: 0 °C až 45 °C

Prevádzková teplota: 0 °C až 45 °C

Životnosť: 1 rok



Vyhlásenie o zhode EÚ

Spoločnosť Yingsheng Inc. týmto vyhlasuje, že rádiové zariadenia typu TWSEJ05LS sú v súlade so smernicou 2014/53 / EÚ. Úplné znenie vyhlásenia o zhode EÚ je k dispozícii na tejto internetovej adrese: <http://www.mi.com/global/service/support/declaration.html>

POZOR

NEBEZPEČENSTVO VÝBUCHU, AK JE BATÉRIA VYMENENÁ ZA NESPRÁVNY TYP.

POUŽITÉ BATÉRIE LIKVIDUJTE PODĽA POKYNOV.



Jednosmerný prúd

Označenie na výrobnom štítku, že zariadenie je vhodné len pre jednosmerný prúd; pre identifikáciu relevantných terminálov.



Aby ste predišli možnému poškodeniu sluchu, nepočúvajte po dlhú dobu vysokú hlasnosť.

Informácie o OEEZ



Všetky výrobky označené týmto symbolom sú odpadové elektrické a elektronické zariadenia (OEEZ ako v smernici 2012/19/EÚ), ktorá by nemala miešať s netriedeným domácim odpadom. Namiesto toho by ste mali chrániť ľudské zdravie a životné prostredie tým, že odovzdáte svoje odpadové zariadenia na určené zberné miesto pre recykláciu odpadu z elektrických a elektronických zariadení, menovaných vládou alebo miestnymi orgánmi. Správna likvidácia a recyklácia pomôže zabrániť možným negatívnym dopadom na životné prostredie a ľudské zdravie. Ďalšie informácie o umiestnení a podmienkach týchto zberných miest získate od inštalačného technika alebo miestnych úradov.

Aby sa predišlo potenciálnym účinkom na životné prostredie a ľudské zdravie v dôsledku prítomnosti nebezpečných látok v elektrických a elektronických zariadeniach, mali by koncoví užívatelia elektrických a elektronických zariadení poznať význam symbolu prečiarknutého odpadkového koša. Nevyhadzujte OEEZ do netriedeného komunálneho odpadu, je nutné ich zbierať oddelene.

EAC

Výmena batérie za nesprávny typ môže prekonať poistku a vyvolať vzplanutia, výbuch, únik korozívneho elektrolytu atp.). Lividáciu batérie vhadením do ohňa alebo horúcej rúry či jej mechanické drvenie či rezaní môže viesť k výbuchu. Ponechanie batérie v prostredí s extrémne vysokou teplotou môže spôsobiť výbuch alebo únik horľavé kvapaliny alebo plynu. Vystavenie batérie extrémne nízkemu tlaku vzduchu môže viesť k výbuchu alebo úniku horľavé kvapaliny alebo plynu.

Ďalšie informácie nájdete na www.mi.com

Vyrobené pre: Xiaomi Communications Co., Ltd.

Výrobca: Dongguan Yingsheng Electronic Technology Co., Ltd. (a Mi Ecosystem company)

Adresa: Suite 1304, 13/F, Project Phrase 2 of Gaosheng Tech Tower, Gaosheng Tech Park, No.5 Longxi Road, Zhouxi Community, Nancheng District, Dongguan City, Guangdong, China.

Dovozca:

Beryko s.r.o.

Na Roudné 1162/76, 301 00 Plzeň

www.berko.cz