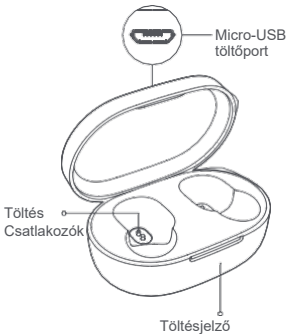


Figyelmesen olvassa el az útmutatót, és tartsa meg későbbi használatra.

Termék áttekintése

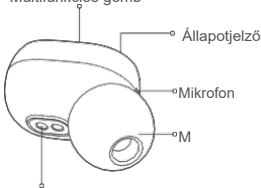
Töltőtok



Fülhallgatók



Multifunkciós gomb



Töltőcsatlakozók

A fülhallgatók M méretű szilikkonnal érkeznek, de lecserélheti őket S, vagy L méretre ehelyett, ha a méret nem illik a fülébe.

Viselés



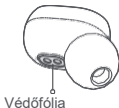
Óvatosan helyezze a fülhallgatót a fülcsatornájába, bizonyosodjon meg róla, hogy nem lazul ki mikor a fejét mozgatja.



Kérjük figyeljen a fülhallgató pozíciójára, hogy a mikrofon a hívások alatt ne legyen fedésben.

Töltés

Mielőtt használni kezdi a készüléket, kérjük válassza le a védőfóliát a fülhallgatók érintkezőpontjairól, hogy teljesen feltöltődjenek a tokjukkal.



Csatlakoztassa a töltőkábelt, hogy feltöltse a fülhallgatókat és a töltőtokot egyidejűleg. A jelzőfény vörös a töltés alatt és fehérre vált, ha feltöltődött, majd 1 perc után kikapcsol.

Bekapcsolás

Amint eltávolítja a fülhallgatót a töltőtokból, automatikusan bekapcsol.

Amennyiben a fülhallgatók nincsenek a töltőtokban és ki vannak kapcsolva, nyomja meg és tartsa nyomva a multifunkciós gombot 1 másodpercre, amíg a jelzőfény fehérre vált.



Nyomja meg és
tartsa nyomva 1
másodpercre
A jelzés fehérre
vált

Kikapcsolás

Amint behelyezi a fülhallgatót a töltőtokba, az automatikusan kikapcsol.

Amikor a fülhallgató bekapcsolt állapotban van, nyomja meg és tartsa nyomva a multifunkciós gombot 5 másodpercig, amíg a jelzőfény vörösre vált.



Nyomja meg és
tartsa nyomva 5
másodpercig
A jelzőfény vörös
legalább 2
másodpercig

Csatlakozás

Automatikus csatlakozás:

1. Távolítsa el mindkét fülhallgatót a töltőtokból egyidejűleg, és várjon 2-3 másodpercet a fülhallgatókra, hogy automatikusan csatlakozzanak egymáshoz. Bizonyosodjon meg róla, hogy a Bluetooth engedélyezve van a készülékén. Amikor a bal, vagy jobb fülhallgató jelzőfénye lassan, fehéren villog, keressen a "Mi True Wireless EBs Basic S" készülékre a készülékén.
2. Amint a fülhallgatók és készüléke sikeresen csatlakoztak, bekapcsoláskor fülhallgatói automatikusan csatlakoznak a készülékéhez (a Bluetooth engedélyezett) mikor bekapcsolásra kerülnek.

Megjegyzés: Ha nem tudja a fülhallgatókat párosítani, helyezze őket vissza a tokba és ismételje meg az előző lépéseket.

Váltás szimpla és dupla fülhallgató között:

Mikor mindkét fülhallgató sikeresen csatlakozik, akkor dupla fülhallgató módban vannak. Helyezze a fülhallgatókat vissza a töltőtokba és zárja le a fedelet, a másik fülhallgató automatikus belép szimpla fülhallgató módba. Távolítsa el a fülhallgatót a töltőtokból, a dupla fülhallgató mód automatikusan visszakapcsolódik újra.

Fülhallgatók visszaállítása

Ha a fülhallgatók nem tudnak megfelelően csatlakozni, kérjük végezze el az alábbi lépéseket a visszaállításhoz: Távolítsa el a fülhallgatókat a töltőtokból és bizonyosodjon meg róla, hogy ki vannak kapcsolva.

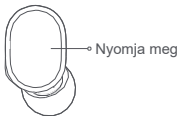
Nyomja meg és tartsa nyomva a multifunkciós gombot mindkét fülhallgatón körülbelül 15 másodpercig. Miután a jelzőfény felváltva háromszor pirosat és fehéret villan, engedje fel a gombot és helyezze a fülhallgatókat vissza a töltőtokba. Törölje a fülhallgatókat a párosított eszközök listájáról a telefonján, majd csatlakoztassa őket a készülékéhez újra.

Funkció-áttekintés

A következő funkciók használhatóak mindkét fülhallgatón:

Hívások fogadása/befejezése

Óvatosan nyomja meg a multifunkciós gombot, hogy válaszoljon a hívásra, vagy befejezze azt.



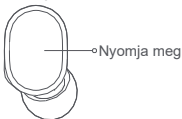
Hívás elutasítása

Nyomja meg és tartsa nyomva a gombot 1 másodpercig, hogy elutasítsa a hívást.



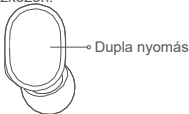
Zene lejátszása/szüneteltetése

Nyomja meg a multifunkciós gombot a zene elindításához/megállításához, amíg a fülhallgatókat használja.



Hangasszisztens bekapcsolása

Duplán nyomja meg a multifunkciós gombot hogy engedélyezze a hangasszisztent, amíg használja a fülhallgatókat. Megjegyzés: A hangasszisztens és gyors ébredés funkciók támogatva és engedélyezve kell, hogy legyenek az eszközén.



Fogadjon egy másik hívást/Váltás a hívások között

Nyomja meg a multifunkciós gombot a második hívás fogadásához, miközben egy másik hívásban van. Nyomja meg duplán a multifunkciós gombot, hogy váltson a két hívás között.

Fülhallgatók és készülékek közötti váltás

Hívás közben, nyomja meg és tartsa nyomva a multifunkciós gombot 1 másodpercre, hogy váltson a fülhallgatók és a telefonja között.

Némítás/Némítás ki

Nyomja meg duplán a multifunkciós gombot hogy lenémítsa/kikapcsolja a némitást a fülhallgatókon kimenő hívás közben.

Játék mód engedélyezése/tiltása

Amikor játszik a telefonján és a fülhallgatók csatlakoztatva vannak, nyomja meg a multifunkciós gombot háromszor, hogy engedélyezze, vagy letiltsa a játék üzemmódot. Játék módban a hangkésés és késleltetés hatékonyan csökkenthető.



EU MEGFELELŐSÉGI NYILATKOZAT

A Yingsheng Inc. garantálja, hogy a TWSEJ05LS rádiófrekvenciás eszköz megfelel a 2014/53/EU direktívának. Az EU megfelelési nyilatkozat teljes szövege az alábbi internetcímen érhető el:

<http://www.mi.com/global/service/support/declaration.html>

FIGYELEM

ROBBANÁSVESZÉLY, HA NEM MEGFELELŐ TÍPUSÚ AKKUMULÁTORRA CSERÉLI AZ AKKUMULÁTORT.

AZ UTASÍTÁSOKNAK MEGFELELŐEN ÁRTALMATLANÍTSA AZ ELEMÉKET.



Egyenáram

A termék címkéjén feltüntetésre került, hogy a termék csak egyenárammal működik, hogy a megfelelő terminálokat azonosítani lehessen.



Hogy megakadályozza az esetleges halláskárosodást, ne hallgasson zenét hosszú ideig magas hangerőn.

WEEE Információ



Minden termék, ami ezt a szimbólumot viseli elektromos hulladéknak minősül és elektronikus készüléknek (WEEE, mint a 2012/19/EU direktívában) amelyet nem, szabad a háztartási hulladékba

keverni. Ehelyett Önnek is óvnia kell az emberi egészséget és a környezetet a hulladékká vált berendezések átadásával egy, a kormány vagy a helyi hatóságok által a hulladéknak minősülő elektromos vagy elektronikus eszközök újrahasznosításának céljára létesített gyűjtőponton. A megfelelő ártalmatlanítás és újrafelhasználás segít a környezetre és az egészségre gyakorolt, potenciálisan negatív következmények elkerülésében. Kérjük, egyeztessen a telepítést végző személlyel vagy a helyi hatóságokkal ezeknek a gyűjtőpontoknak az elhelyezkedésével és felhasználási feltételeivel kapcsolatban.

A környezetre és emberi egészségre gyakorolt hatás elkerüléséhez, ami a veszélyes anyagok jelenlétének eredménye az elektromos és elektronikus felszerelésben, a termék végfelhasználójának meg kell érteni az áthúzott kerekeskuká szimbólum jelentését. Ne dobja ki a WEEE-t, mint válogatatlan háztartási hulladékot, hanem gyűjtse a WEEE-t külön.

EAC

Nem megfelelő típusú pótakkumulátor használata, ami károsíthatja a védőbiztosítékot (tűzet foghat, felrobbanhat, elektrolit szivároghat, stb.). Az akkumulátor tűzbe dobása, vagy forró felületre történő helyezése, vagy mechanikus zúzása, vágása robbanáshoz vezethet. Az akkumulátor extrém magas hőmérsékletnek való kitévése robbanáshoz, vagy gyúlékony gáz/folyadék szivárgásához vezethet. Ha az akkumulátor extrém alacsony légnyomásnak van kitéve, robbanáshoz, vagy gyúlékony gáz/folyadék szivárgásához vezethet.

További információért kérjük keresse fel:
www.mi.com Készítette: Xiaomi Communications Co., Ltd. Gyártó: Dongguan Yingsheng **Electronic Technology Co., Ltd. (a Mi Ecosystem company)**

Cím: Suite 1304, 13/F, Project Phrase 2 of Gaosheng Tech Tower, Gaosheng Tech Park, No.5 Longxi Road, Zhouxi Community, Nancheng District, Dongguan City, Guangdong, China.

Importőr:

Beryko s.r.o.

Na Roudné 1162/76, 301 00 Plzeň

www.berkyo.cz