

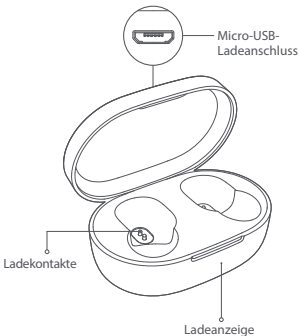
Mi True Wireless In-Ear-Kopfhörer Basic S Benutzerhandbuch



Lesen Sie diese Handbuch vor der Verwendung sorgfältig und bewahren Sie es auf, um zukünftig die Informationen nachlesen zu können.

Produktübersicht

Ladebehälter



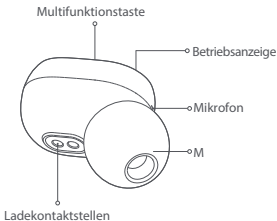
Kopfhörer



L



S



Die Kopfhörer sind mit den Ohrpasstücken der Größe M bestückt. Falls die Größe der installierten Ohrpasstücke nicht zu Ihren Ohren passt, können Sie sie durch Größe S oder L ersetzen.

Tragen der Kopfhörer



Führen Sie den Kopfhörer vorsichtig in den Gehörgang ein. Stellen Sie sicher, dass er sich nicht hin und her bewegt, wenn Sie Ihren Kopf bewegen.



Achten Sie darauf, dass das Mikrofon beim Telefonieren freigelegt ist, und richten Sie den Kopfhörer entsprechend aus.

Laden

Entfernen Sie vor der Verwendung des Geräts den Schutzfilm von den Kontaktpunkten der Kopfhörer, um sie und den Ladebehälter vollständig zu laden.



Schließen Sie das Ladekabel an, um die In-Ear-Kopfhörer und den Ladebehälter gleichzeitig zu laden. Die Anzeige leuchtet während des Ladens rot und leuchtet weiß auf, sobald das Gerät vollständig geladen wurde. Nach 1 Minute erlischt die Anzeige.

Einschalten

Sobald Sie den Kopfhörer aus dem Ladebehälter herausnehmen, wird er automatisch eingeschaltet. Falls sich die Kopfhörer nicht im Ladebehälter befinden und ausgeschaltet sind, drücken und halten Sie die Multifunktions-taste 1 Sekunde lang gedrückt, bis die Anzeige weiß aufleuchtet.



Ausschalten

Sobald Sie den Kopfhörer in den Ladebehälter hineinlegen, wird er automatisch ausgeschaltet. Wenn der Kopfhörer eingeschaltet ist, drücken und halten Sie die Multifunktions-taste 5 Sekunden lang gedrückt, bis die Anzeige rot aufleuchtet.



Verbinden

Automatisches Verbinden:

1. Nehmen Sie beide In-Ear-Kopfhörer gleichzeitig aus dem Ladebehälter und warten Sie 2-3 Sekunden, bis sich die In-Ear-Kopfhörer automatisch miteinander verbinden. Vergewissern Sie sich, dass die Bluetooth-Funktion auf Ihrem Gerät aktiviert ist. Wenn die Anzeige des linken oder rechten In-Ear-Kopfhörers langsam weiß blinkt, suchen Sie nach "Mi True Wireless EBs Basic S" auf Ihrem Gerät.
2. Sobald Ihr Gerät und die In-Ear-Kopfhörer erfolgreich verbunden sind, werden Ihre In-Ear-Kopfhörer automatisch mit dem zuvor gekoppelten Gerät verbunden (die Bluetooth-Funktion ist aktiviert), wenn sie eingeschaltet werden.

Hinweis: Falls Sie die Kopfhörer nicht koppeln können, legen Sie sie zurück in den Ladebehälter und wiederholen Sie die vorangehenden Schritte.

Wechseln Sie zwischen Einzel- und Doppel- In-Ear-Kopfhörer: Wenn beide In-Ear-Kopfhörer erfolgreich angeschlossen sind, befinden sie sich im Doppel- In-Ear-Kopfhörer Modus. Setzen Sie einen der In-Ear-Kopfhörer wieder in die Ladeschale und schließen Sie den Deckel, der andere In-Ear-Kopfhörer wechselt automatisch in den Einzel- In-Ear-Kopfhörer -Modus. Entfernen Sie den In-Ear-Kopfhörer aus der Ladeschale, der Doppel- In-Ear-Kopfhörer -Modus wird automatisch wiederhergestellt.

Zurücksetzen des Kopfhörers

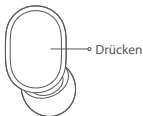
Falls das Verbinden der Kopfhörer nicht ordnungsgemäß erfolgt, führen Sie die folgenden Schritte aus, um sie zurückzusetzen: Nehmen Sie die Kopfhörer aus dem Ladebehälter heraus und stellen Sie sicher, dass sie ausgeschaltet sind. Drücken und halten Sie die Multifunktionstaste auf beiden Kopfhörern etwa 15 Sekunden lang gedrückt. Sobald die Anzeige dreimal doppelt abwechselnd rot und weiß blinkt, lassen Sie die Taste los und legen die Kopfhörer zurück in den Ladebehälter. Entfernen Sie die Kopfhörer aus der Liste der gekoppelten Geräte auf Ihrem Gerät, und koppeln Sie sie anschließend erneut mit Ihrem Gerät.

Funktionsübersicht

Die folgenden Funktionen können auf beiden Kopfhörern verwendet werden:

Rufannahme/Beenden von Anrufen

Drücken Sie sanft die Multifunktionstaste, um einen Anruf entgegenzunehmen bzw. zu beenden.



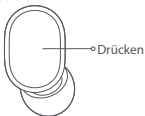
Eingehenden Anruf abweisen

Drücken und halten Sie die Taste 1 Sekunde lang gedrückt, um einen Anruf abzuweisen.



Musik wiedergeben/pausieren

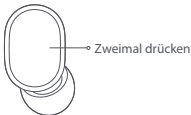
Drücken Sie die Multifunktionstaste, um die Musik während der Benutzung der In-Ear-Kopfhörer abzuspielen/zu pausieren.



Sprachassistenten einschalten

Drücken Sie die Multifunktionstaste zweimal, um den Sprachassistenten während der Benutzung der In-Ear-Kopfhörer zu aktivieren.

Hinweis: Die Sprachassistenten- und die Quick Wake-up-Funktion müssen auf Ihrem Gerät unterstützt werden und aktiviert sein.



Zweiten Anruf annehmen/Zwischen Anrufen hin und her wechseln

Drücken Sie die Multifunktionstaste, um den zweiten eingehenden Anruf während eines laufenden Gesprächs anzunehmen. Drücken Sie die Multifunktionstaste zweimal, um zwischen den beiden Anrufen zu wechseln.

Zwischen Kopfhörern und Gerät umschalten

Drücken und halten Sie während eines Gesprächs die Multifunktionstaste 1 Sekunde lang gedrückt, um zwischen den Kopfhörern und Ihrem Gerät umzuschalten.

Stummschaltung aktivieren/deaktivieren

Doppelter Druck auf die Multifunktionstaste, um die In-Ear-Kopfhörer während eines laufenden Gesprächs stumm bzw. nicht stumm zu schalten.

Aktivieren/Deaktivieren des Spielmodus

Wenn Sie Spiele mit angeschlossenem Handy und angeschlossenen In-Ear-Kopfhörern spielen, drücken Sie die Multifunktionstaste dreimal, um den Spielmodus zu aktivieren oder zu deaktivieren. Im Spielmodus können die Klangverzögerungen oder die Audio-Latenzzeiten effektiv reduziert werden.

Vorsichtsmaßnahmen

Warnung

1. Öffnen, reparieren oder modifizieren Sie das Produkt unter keinen Umständen, da dies zu Bränden führen oder gar das Produkt komplett zerstören kann.
2. Setzen Sie das Produkt keinen Umgebungstemperaturen aus, die zu niedrig bzw. zu hoch sind (unter 0° C bzw. über 45° C).
3. Achten Sie darauf, dass die Anzeige nicht Kindern bzw. Tieren in die Augen scheint, während Sie die In-Ear-Kopfhörer benutzen.
4. Verwenden Sie das Gerät nicht bei Gewitter. Gewitter können zu Fehlfunktionen des Produkts und zu einem erhöhten Risiko für einen Stromschlag führen.
5. Wischen und reinigen Sie die In-Ear-Kopfhörer oder ihr Gehäuse nicht mit Alkohol oder anderen flüchtigen Flüssigkeiten.
6. Vermeiden Sie jeglichen Kontakt mit Flüssigkeiten.
7. Übermäßiger Schalldruck über die Ohrstöpsel kann zu Hörverlust führen.

Abbildungen des Produkts, des Zubehörs und der Benutzeroberfläche in der Bedienungsanleitung dienen nur als Referenz. Die tatsächlichen Produkte und Funktionen können aufgrund von Produktverbesserungen variieren.

Hinweis

1. Wenn das Produkt länger als 2 Wochen nicht verwendet wurde, wird empfohlen, das Produkt vor der Verwendung zu laden.
2. Verwenden Sie nur zertifizierte Ladegeräte von qualifizierten Herstellern.
3. Langes Verwenden der Kopfhörer ohne Unterbrechung beeinträchtigt das Gehör. Verwenden Sie die Kopfhörer nicht bei hoher Lautstärke über einen längeren Zeitraum hinweg.
4. Das Verwenden der Kopfhörer kann die Wahrnehmung von Außengeräuschen reduzieren. Verwenden Sie die Kopfhörer nicht in Umgebungen, die die Sicherheit gefährden können. Es wird empfohlen, bei Aufenthalten im Freien nur einen Kopfhörer zu verwenden.

Aufgrund der Verbindungscharakteristiken des Bluetoothsignals, könnte es in dichten Umgebungen mit 2.4 GHz elektromagnetischen Signalstörungen zu gelegentlichen Ausfällen oder keinem Ton kommen.

Spezifikationen

Name: Mi True Wireless In-Ear-Kopfhörer Basic S

Modell: TWSEJ05LS

Frequenzbereich: 2.402-2.480 MHz (Bluetooth)

Max. HF-Ausgangsleistung: < 20 mW

Kopfhörer

Maße: 26,65 × 16,4 × 21,6 mm

Nettogewicht: Ca. 4,1 g (pro Kopfhörer)

Funkreichweite:

10 m (in hindernisfreien Umgebungen)

Akkukapazität: 43 mAh (pro Kopfhörer)

Ladedauer: Ca. 1,5 Stunden

Musikwiedergabezeit:

Ca. 4 Stunden (nur In-Ear-Kopfhörer); ca.

12 Stunden (Ladebehälter)

Standby-Zeit: ca. 150 Stunden

Eingang: 5 V \approx 100 mA

Akkutyp: Lithium-Ionen-Akku

Funkverbindung: Bluetooth 5.0

Bluetooth-Profile: HFP, A2DP, HSP, AVRCP

Ladebehälter

Maße: 62 × 40 × 27,2 mm

Eingang: 5 V \approx 500 mA

Ausgang: 5 V \approx 150 mA

Ladedauer: Ca. 2 Stunden

Akkukapazität: 300 mAh

Akkutyp: Lithium-Ionen-Akku

Lagertemperatur: 0 °C bis 45 °C

Betriebstemperatur: 0 °C bis 45 °C

Nutzungsdauer: 1 Jahr



DÉCLARATION DE CONFORMITÉ DE L'UE

Hiermit bestätigt Yingsheng Inc., dass das Funkgerät des Typs TWSEJ05LS mit der Verordnung 2014/53/EU in Einklang steht. Der vollständige Wortlaut der EU-Konformitätserklärung ist unter der folgenden Internetadresse abrufbar:

<http://www.mi.com/global/service/support/declaration.html>

VORSICHT

BEI VERWENDUNG DES FALSCHEN AKKUTYPS
BESTEHT EXPLOSIONSGEFAHR.

ENTSORGEN SIE LEERE AKKUS GEMÄß DEN
ANWEISUNGEN



Um eine potenzielle Gehörschädigung zu vermeiden, sollte nicht über längere Zeiträume hinweg bei hoher Lautstärke gehört werden.

WEEE-Informationen



Alle mit diesem Symbol gekennzeichneten Produkte sind Elektro- und Elektronik-Altgeräte (WEEE entsprechend EU-Richtlinie 2012/19/EU) und dürfen nicht mit unsortiertem

Haushaltsmüll vermischt werden. Schützen Sie stattdessen Ihre Mitmenschen und die Umwelt, indem Sie Ihre zu entsorgenden Geräte an eine dafür vorgesehene, von der Regierung oder einer lokalen Behörde eingerichtete Sammelstelle zum Recycling von Elektro- und Elektronik-Altgeräten bringen. Eine ordnungsgemäße Entsorgung und Recycling helfen, negative Auswirkungen auf die Umwelt und die Gesundheit von Menschen zu vermeiden. Wenden Sie sich bitte an den Installateur oder lokale Behörden, um Informationen zum Standort und den allgemeinen Geschäftsbedingungen solcher Sammelstellen zu erhalten.

Weitere Informationen finden Sie auf www.mi.com

Hergestellt für: Xiaomi Communications Co., Ltd.

Hersteller: Dongguan Yingsheng Electronic
Technology Co., Ltd.

(Ein Unternehmen von Mi Ecosystem)

Adresse: Suite 1304, 13/F, Project Phrase 2 of
Gaosheng Tech Tower, Gaosheng Tech Park,
No.5 Longxi Road, Zhouxi Community, Nancheng
District, Dongguan City, Guangdong, China

Importeur:

Beryko s.r.o.

Na Roudné 1162/76, 301 00 Plzeň

www.berko.cz