



Xiaomi Mi Bluetooth Speaker

HASZNÁLATI ÚTMUTATÓ

Bevezetés

Köszönjük, hogy Xiaomi terméket választott!

Kérjük, használatba vétel előtt olvassa el figyelmesen ezt a használati utasítást, hogy a készüléket könnyen és egyszerűen tudja használni.

A jobb szolgáltatás elérése érdekében a használati utasítás tartalma megváltozhat!
A készülék funkciói és tulajdonságai előzetes figyelmeztetés nélkül megváltozhatnak!
Amennyiben eltérést tapasztal, keresse fel weboldalunkat a legfrissebb információkért!

Kezdeti lépések

Biztonsági figyelmeztetések

Mindig tartsa be az alábbi előírásokat a készülék használata során. Ezzel csökkentheti tűz, áramütés és balesetveszély kockázatát.

Figyelem: Áramütés elkerülése érdekében ne használja a terméket esőben vagy víz közelében.

Karbantartás előtt húzza ki a készülékből a hálózati adaptert / USB kábelt.

Tartsa távol magas hőforrástól és kerülje a közvetlen napfényvel történő érintkezést.

Védje az adapter kábelét. Vezesse úgy a kábelt, hogy ne lehessen rálépni, illetve ne sértse meg rá vagy mellé helyezett más eszköz. Különösen figyeljen a kábelre a készülék csatlakozójánál.

Csak a készülékhez mellékelt USB kábelt használja. Más kábel használata érvényteleníti a garanciát.

Amennyiben USB hálózati adapterrel használja, húzza ki az adaptert a fali aljzatból, amikor nem használja azt a készülék töltéséhez.



A készülék tisztítása

A készülék külső felületét nedves ruhával tisztíthatja meg. Az ujjlenyomatok és egyéb szennyeződés eltávolításához használjon puha, sima felületű ruhát, mint pl. kamera lencsetisztító kendő.

Jellemzők

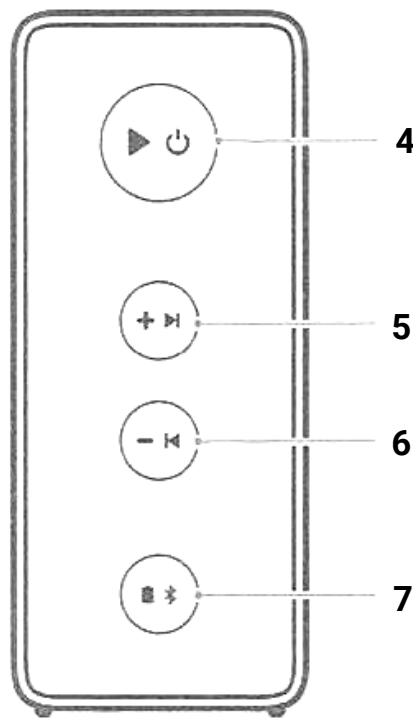
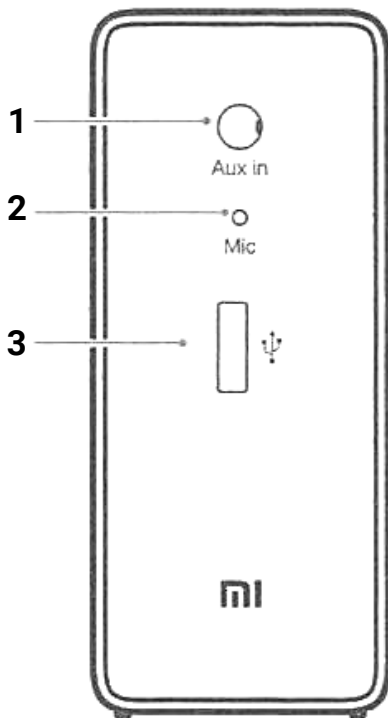
Méret:	168 x 58 x 24,5 mm
Tömeg:	270 g
Színek:	Arany / Kék / Pink / Piros
Kimeneti teljesítmény:	Max. 3W x 2 (4ohm, THD < 1%)
Hangszórók:	Φ36mm x 2
Csatornák: Bluetooth:	2.0 sztereó
Mikrofon:	Bluetooth 4.0
Tárhely:	Beépített, 1 db.
Frekvencia átvitel:	MP3 lejátszás MicroSD memóriakártyáról (nem tartozék) (-10dB):85Hz - 20KHz
Akkumulátor:	1500 mAh 3.8V
Akkumulátor töltés:	Kb. 2 óra
Üzemidő:	Kb. 8 óra egy töltéssel (65dBA / 1m pink noise)
Töltés:	5V / 2A hálózati vagy autós töltőről (nem tartozék)
Csatlakozó:	MicroUSB (kábel nem tartozék)
Működési hőmérséklet:	0°C - 45°C

A doboz tartalma



BT hangszóró
Tároló zsák
Használati útmutató

Kezelőszervek I.



1. AUX bemenet (3,5 mm jack)
2. Mikrofon
3. MicroUSB csatlakozó
4. Play/Pause ► || Lejátszás / állj
5. Hangerő + / ► | Következő
6. Hangerő - / | ◀ Előző
7. Státusz jelentés (angol nyelvű)

Üzembe helyezés

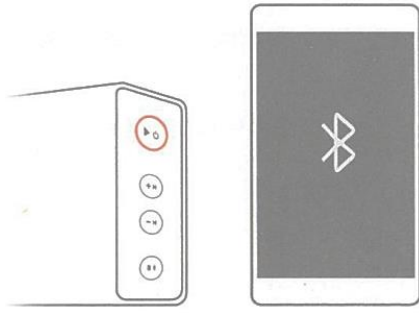
Az akkumulátor töltése




Csatlakoztasson egy microUSB kábelt a készülékhez, majd az számítógép USB csatlakozójához, vagy a telefon készüléke USB hálózati töltőjéhez (hálózati töltő és kábel nem tartozék!). A készüléken található visszajelző LED töltés közben pirosan világít. Az első használat előtt ajánlott az akkumulátor 5-8 órás teljes töltése. Ügyeljen arra, hogy az akkumulátor ne merüljön le teljesen, ne hagyja azt kisülni. A teljesen lemerült akkumulátorral a készülék töltőre csatlakoztatva sem lesz bekapcsolható, amíg az akkumulátor minimális töltöttségi szintet el nem ér.


Megjegyzés:

Az USB kábelt mindig óvatosan, erőltetés nélkül, fogakkal felfelé, a jelzéssel lefelé csatlakoztassa. Töltés alatt a hangerő korlátozásra kerül!

Be-, és kikapcsolás, párosítás





A bekapcsoláshoz nyomja meg és tartsa nyomva a  gombot 2 másodpercig. Ekkor a készülék bekapcsol, amelyet hangjelzés kísér. A párosodási módba lépéshez tartsa nyomva a  gombot, amíg a  gomb körül található státusz LED villogni kezd. Ekkor hangjelzés hallható. A telefonja menüjéből keresse ki a Bluetooth menüpontot, majd kapcsolja be a Bluetooth-ot. Indítsa el a közelben lévő készülék keresését. Az „**Mi Bluetooth Speaker**” nevű eszközhöz csatlakozzon. Jelszó nem szükséges. A párosításkor

szintén hallható hangjelzés. Kikapcsoláshoz tartsa nyomva 2 másodpercig a  gombot. Ezután bekapcsoláskor – ha a telefonon is be van kapcsolva a Bluetooth – a párosodás automatikus a legutóbb csatlakoztatott eszközzel.

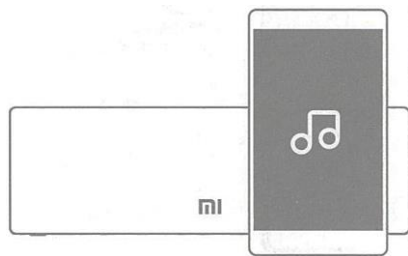
A gombok használata

GOMB

ESEMÉNY

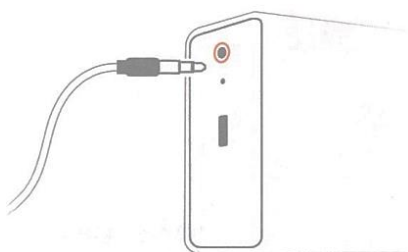
	Nyomva tartva: be-, kikapcsolás
Play/Pause ▶ 	Híváskor megnyomva: hívás fogadása, hosszan nyomva: hívás elutasítása Párosításkor: nyomva tartva bekapcsolt állapotban – párosítási mód kezdeményezése
Hangerő + / ▶ 	Egyszer megnyomva: hangerő + Nyomva tartva: következő számra ugrás
Hangerő - / ◀	Egyszer megnyomva: hangerő - Nyomva tartva: előző számra ugrás
Státusz  	Egyszer megnyomva: akkumulátor töltöttségi szintje (angol nyelven) Nyomva tartva: Bluetooth párosítás

Fő funkciók



Zenelejátszás Bluetooth-on

Párosítás és csatlakoztatás után a telefon Bluetooth hangszóróra irányítja át a beszélgetéseket és a média lejátszást. A Hangerő +/- gombokkal vagy a telefon hangerő gombjaival szabályozhatja a hangerőt.

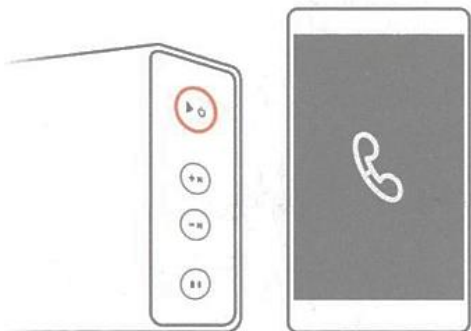


Audio bemenet használata

A zenelejátszás történhet kábeles kapcsolaton keresztül is, csatlakoztathat telefont, tabletet vagy MP3 lejátszót. A műbvelethez 3.5 mm-es, sztereó jack-jack apa kábelre van szükség (nem tartozék). Csatlakoztassa a kábelt a bemenetre, a kábel másik végét pedig a mobil eszköz fűlhallgató vagy vonali kimenetére.

Megjegyzés:

Amennyiben egyszerre játszik le Bluetooth-on zenét, valamint csatlakoztat kábelen mobil eszközt, a bluetooth zenelejátszás fog elsőbbséget élvezni.



Telefonhívás kihangosítása

Amennyiben a hangszóró Bluetooth-on csatlakoztatva van egy okostelefonhoz, bejövő hívás esetén a csengőhang a hangszórón lejátszásra kerül és a zenelejátszás megszakad. A

 gomb segítségével fogadhatja vagy elutasíthatja a hívást.

Védjegyek

- A Bluetooth® márkajelzés és logo a Bluetooth SIG., Inc. tulajdona.
- A Wi-Fi®, Wi-Fi Protected Setup™, Wi-Fi CERTIFIED Passpoint™, Wi-Fi Direct™, Wi-Fi CERTIFIED™, és a Wi-Fi logó a Wi-Fi Alliance bejegyzett védjegye.
- Az összes többi védjegy és szerzői jog a megfelelő tulajdonosok tulajdona.
- Az Android™ a Google., Inc bejegyzett védjegye.

Hulladékkezelés

A hulladékkezelésre a 2002/96/EK európai irányelv vonatkozik.

Az elektronikus hulladékot a háztartási hulladéktól elkülönítve kell elhelyezni az arra kijelölt helyen. További információt a helyi önkormányzattól vagy környezetvédelmi szervektől kérhet.

Gyártó:

Xiaomi Communications Co., Ltd., The Rainbow City of China Resources, NO.68, Qinghe Middle Street, Haidian District, Beijing 100000, China

Megfelelőségi nyilatkozat (Kivonat)

A forgalomba hozó kijelenti, hogy a készülék megfelel a rendeltetésszerű használatnak és az előírásoknak megfelelően termékmatricával, jótállási jeggyel és magyar nyelvű használati útmutatóval kerül forgalomba.

A gyártó által közzétett nyilatkozat alapján a termék CE megfelelőségi jellel kerül a forgalomba a 79/1997.(XXII.31.) IKIM rendelet 5.§ (1) bekezdésének megfelelően.

Minőségtanúsítás

A forgalomba hozó tanúsítja, hogy a készülék a 2/1984. (III.10.) IpM-BkM. Sz. rendeletben előírtak szerint megfelel a leírásban szereplő műszaki jellemzőknek.

Importőr:
Beryko s.r.o.
Na Roudné 1162/76, 301 00 Plzeň
www.berko.cz

