

Mi Smart Space Heater S

Uživatelská příručka



Bezpečnostní instrukce

Před použitím si pečlivě přečtěte tuto příručku a uschovejte ji pro budoucí použití.

- Tento ohřívač je určen pouze pro vnitřní použití.
- Během používání umístěte ohřívač stabilně na rovný povrch a nenaklánějte jej. Před použitím ohřívače se ujistěte, že jsou patky správně nainstalovány.
- Zapojte ohřívač do zásuvky 230V AC.
- Použitá elektrická zásuvka musí být uzemněna a musí mít jmenovitý proud nejméně 10 A, aby se zabránilo nehodám.
- Nezakrývejte topení ani jeho napájecí kabel, aby nedošlo k přehřátí.
- Nedotýkejte se ohřívače mokřýma rukama.
- Během jeho používání nebo bezprostředně po něm se nedotýkejte topného tělesa, aby nedošlo k popálení.
- Nikdy nepoužívejte prodlužovací kabel, abyste předešli riziku přehřátí nebo požáru.
- Topidlo používejte pouze v dobře větraném prostředí.
- Nevkládejte do vstupů a výstupů vzduchu topení cizí předměty.

- Nezasunujte žádné dráty ani jiné cizí předměty do otvorů ohřívače, aby nedošlo k úrazu elektrickým proudem.
- Neumísťujte a nepoužívejte topení v garážích nebo dílnách, ani v blízkosti benzínu, barev nebo jiných hořlavých a výbušných materiálů.
- Tento elektrický ohřívač je vybaven sušákem, který by měl být používán pouze k sušení prádla.
- Nepokládejte prádlo přímo na topení. Jakmile je prádlo suché, co nejdříve ho sundejte ze sušicího stojanu, aby nedošlo k poškození prádla nebo k nebezpečí.
- Nepoužívejte ohřívač, pokud je jeho napájecí kabel nebo zástrčka poškozená nebo rozbitá. V případě, že dojde k poškození, je nutná výměna za originální díl od výrobce nebo z oddělení poprodejního servisu, aby nedošlo k ohrožení bezpečnosti.
- Nepoužívejte tento ohřívač v bezprostředním okolí vany, sprchy nebo bazénu.
- Nepoužívejte tento ohřívač, pokud spadl.
- Jsou-li viditelné známky poškození ohřívače, nepoužívejte jej.








- Neumistujte ohřívač přímo do vany nebo jiné nádoby na vodu.
- Neumistujte ohřívač přímo pod zásuvku. Jedná se o vysoce výkonný topný produkt.
- Při prvním použití ohřívače zkontrolujte, zda zástrčka správně zapadá do zásuvky.
Způsob kontroly: Zasuňte zástrčku do zásuvky a vyberte nejvyšší konstantní teplotu. Zhruba po 30 minutách vypněte a vytáhněte zástrčku ze zásuvky, abyste zkontrolovali, zda jsou hroty zástrčky příliš horké (teploty vyšší než 55 ° C). Pokud ano, vyzkoušejte jinou zásuvku, abyste předešli riziku roztavení zástrčky nebo požáru v důsledku přehřátí.
- Během používání tohoto ohřívače nezapojte do stejného elektrického obvodu jiná zařízení, aby nedošlo k přetížení obvodu.
- Pokud nebudete topení delší dobu používat, vypněte hlavní vypínač a odpojte napájecí kabel.
- Pokud topení přestane fungovat, kontaktujte servisní středisko. Nikdy se nepokoušejte rozebírat topení sami.

- Tento spotřebič mohou používat děti ve věku od 8 let a osoby se sníženými fyzickými, smyslovými nebo duševními schopnostmi nebo s nedostatkem zkušeností a znalostí, pokud jsou pod dohledem nebo jsou poučeny o bezpečném používání spotřebiče a rozumějí souvisejícím rizikům.
- Děti si s přístrojem nesmí hrát.
- Děti mladší 3 let by měly být drženy mimo dosah přístroje, pokud nejsou pod neustálým dohledem.
- Děti ve věku od 3 let do méně než 8 let smí přístroj zapínat a vypínat pouze za předpokladu, že byl umístěn nebo instalován v určené normální provozní poloze a děti jsou pod dohledem nebo jsou poučeny o bezpečném používání spotřebiče a chápou související rizika. Děti ve věku od 3 let do méně než 8 let nesmí zapojovat, nastavovat a čistit spotřebič ani provádět uživatelskou údržbu.
- Čištění a uživatelskou údržbu by neměly děti provádět bez dozoru.

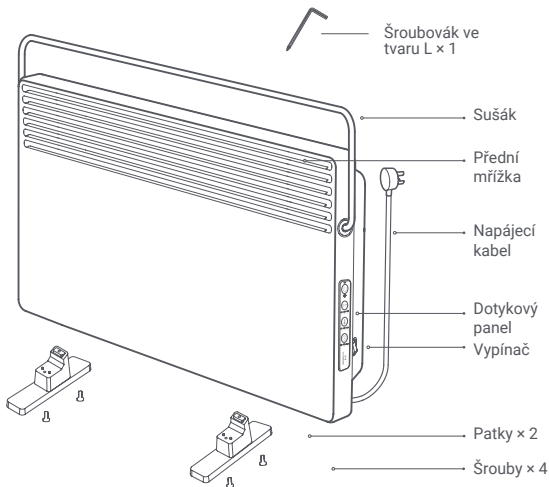
POZOR

Některé části tohoto produktu se mohou velmi zahřát a způsobit popáleniny. Zvláštní pozornost je třeba věnovat při přítomnosti dětí a zranitelných osob.

Varování

-  Neponořujte ohřívač do vody.
-  Do ohřívače nelijte žádnou vodu.
-  K čištění ohřívače nepoužívejte žádné čisticí prostředky.
-  Nezakrývejte topení, aby nedošlo k přehřátí.
-  Nepoužívejte tento ohřívač v malých místnostech, pokud jsou v ní přítomny osoby, které samy nemohou opustit místnost, není-li zajištěn stálý dohled.
-  Abyste snížili riziko požáru, udržujte textilie, záclony nebo jiné hořlavé materiály v minimální vzdálenosti 1 m od výstupu vzduchu.
-  Buďte opatrní při vysoké teplotě. Nezavěšujte na sušák těžké předměty ani jej nepoužívejte jako držadlo.

Přehled produktu

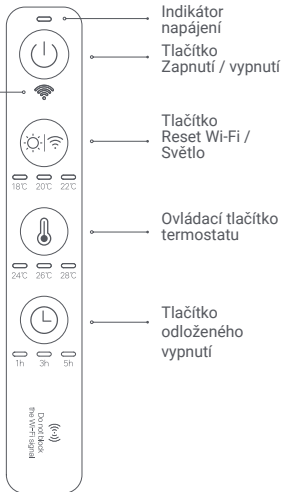


Přehled produktu

Vypínač a dotykový panel



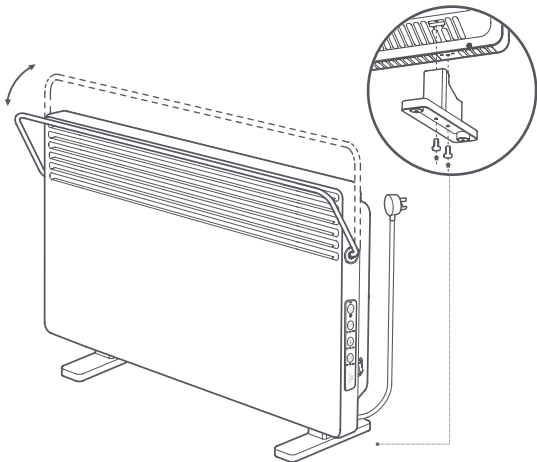
Wi-Fi
indikátor




Instalace

Namontujte patky pomocí šroubů, jak je znázorněno na obrázku.


Maximální úhel otočení sušícího stojanu je 40 stupňů.




Návod k použití

 Pokud nebudete ohřívač delší dobu používat, vypněte hlavní vypínač a odpojte napájecí kabel.


Zapnutí a vypnutí

Zapněte hlavní vypínač a poté stisknutím tlačítka zapnutí / vypnutí  zapněte ohřívač. Dalším stisknutím jej vypnete.

Zapnutí / vypnutí světla a resetování Wi-Fi


Stisknutím tlačítka Reset Wi-Fi / Světlo  zapnete nebo vypnete podsvícení. Stisknutím a podržením tlačítka resetujete připojení Wi-Fi ohřívače. Jakmile je připojení Wi-Fi úspěšně resetováno, indikátor Wi-Fi bude blikat a ohřívač přejde do režimu čekajícího připojení.

Nastavení teploty

Stisknutím termostatického ovládacího tlačítka  vyberte požadovanou konstantní teplotu.

Poznámka: Stiskněte a podržte termostatické ovládací tlačítko, ohřívač bude pokračovat v ohřevu. Opětovným stisknutím tlačítka topení zastavíte.

Odložené vypnutí

Stisknutím tlačítka odloženého vypnutí  vyberte mezi: deaktivováno, 1hodinové odložení, 3hodinové odložení, 5hodinové odložení a 9hodinové odložení.

Připojení k aplikaci Mi Home / Xiaomi Home

Tento produkt spolupracuje s aplikací Mi Home / Xiaomi Home *, pomocí které jej můžete ovládat.

Naskenujte QR kód a stáhněte a nainstalujte si aplikaci. Pokud je aplikace již nainstalována, budete přeměrováni na stránku nastavení připojení. Aplikaci si můžete rovněž vyhledat v obchodě s aplikacemi.

Otevřete aplikaci Mi Home / Xiaomi Home, klepněte na „+“ vpravo nahoře a poté podle pokynů přidejte zařízení.

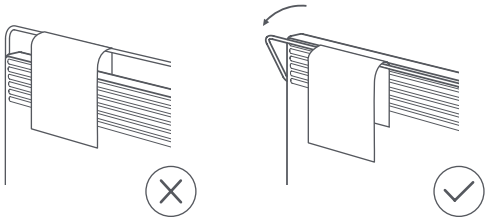
* Tato aplikace je v Evropě (kromě Ruska) označována jako Xiaomi Home. Název aplikace zobrazený na vašem zařízení považujte za výchozí.

Poznámka: Aplikace Mi Home mohla být aktualizována, postupujte podle pokynů v aktuální verzi aplikace.



Jak používat stojan na sušení

Když je stojan na sušení sklopený, lze jej použít k sušení malých kousků oblečení, ručníků, ponožek atd. Nepoužívejte stojan k sušení velkých kusů z prachového peří, syntetických vláken nebo kožešiny.



Poznámka: Ohřívač umístěte na rovný povrch a na sušicí stojan neumísťujte náklad větší než 1,5 kg.

Denní péče a údržba

- Před čištěním vytáhněte zástrčku ze zásuvky a nechte ji vychladnout.
- jemně otřete vnější povrch ohřívače měkkým vlhkým hadříkem a před použitím jej nechte důkladně oschnout.

Poznámka: Ilustrace produktu, příslušenství a uživatelského rozhraní v uživatelské příručce slouží pouze pro referenční účely. Skutečný produkt a funkce se mohou lišit v důsledku jeho vylepšení.

Specifikace

Název	Mi Smart Space Heater S	Jmenovitý výkon	2200 W
Model	KRDNQ03ZM	Jmenovité napětí	230 V~
Rozměry	780 × 526 × 216 mm	Jmenovitá frekvence	50 Hz
Bezdrátová konektivita	Wi-Fi IEEE 802.11b/g/n 2.4GHz	IP kód	IPX4
Maximální RF výstupní výkon	Wi-Fi 2.4GHz (2400 - 2483.5 MHz): <20 dBm		

Za normálních podmínek by toto zařízení mělo udržovat vzdálenost mezi anténou a tělem uživatele nejméně 20 cm.

Informace o shodě s předpisy

EU prohlášení o shodě



Tímto společnost Beijing Smartmi Electronic Technology Co., Ltd. prohlašuje, že rádiové zařízení typu KRDNQ03ZM vyhovuje směrnici 2014/53/EU. Plné znění EU prohlášení o shodě je k dispozici na následující internetové adrese:

<http://www.mi.com/global/service/support/declaration.html>

Informace o likvidaci a recyklaci



Všechny výrobky označené tímto symbolem jsou odpadní elektrická a elektronická zařízení (WEEE podle směrnice 2012/19/EU), která by neměla být smíchána s netříděným domácím odpadem. Místo toho byste měli chránit lidské zdraví a životní prostředí předáním svého odpadního zařízení do určeného sběrného místa pro recyklaci odpadu z elektrických a elektronických zařízení, které určí vláda nebo místní úřady. Správná likvidace a recyklace pomůže zabránit možným negativním dopadům na životní prostředí a lidské zdraví. Další informace o umístění a podmínkách těchto sběrných míst získáte od instalátora nebo místních úřadů.

TATO ZÁRUKA VÁM DÁVÁ ZVLÁŠTNÍ PRÁVA, MŮŽETE MÍT TAKÉ DALŠÍ PRÁVA USTANOVENÁ ZÁKONY VAŠÍ ZEMĚ, PROVINCE ČI STÁTU. V NĚKTERÝCH ZEMÍCH, PROVINCIÍCH ČI STÁTECH MŮŽE SPOTŘEBITELSKÉ PRÁVO UKLÁDAT MINIMÁLNÍ ZÁRUČNÍ OBDOBÍ. SPOLEČNOST XIAOMI NEVYLUČUJE, NEOMEZUJE ANI NEPOZASTAVUJE VAŠE DALŠÍ PRÁVA JINAK, NEŽ JÍ POVOLUJE ZÁKON. PRO ÚPLNÉ POROZUMĚNÍ VAŠIM PRÁVŮM VÁM DOPORUČUJEME KONZULTOVAT ZÁKONY VAŠÍ ZEMĚ, PROVINCE NEBO STÁTU.

1. OMEZENÁ ZÁRUKA NA PRODUKT

Společnost XIAOMI zaručuje, že produkty budou při běžném používání v souladu s uživatelskou příručkou během záruční doby bez vad materiálu a zpracování. Trvání a podmínky vztahující se k zákonné záruce jsou stanoveny příslušnými místními zákony. Další informace o výhodách spotřebitelské záruky najdete na oficiálních webových stránkách společnosti Xiaomi:
<https://www.mi.com/en/service/warranty/>.

Společnost Xiaomi zaručuje původnímu kupujícímu, že její Xiaomi produkt nebude mít při běžném používání ve výše uvedeném období vady materiálu a zpracování. Společnost Xiaomi nezaručuje, že provoz produktu bude nepřerušovaný nebo bezchybný. Společnost Xiaomi neodpovídá za škody vzniklé nedodržením pokynů týkajících se používání produktu.

2. OPRAVNÉ PROSTŘEDKY

Pokud je zjištěna vada hardware a společnost Xiaomi během záruční doby obdrží platnou reklamaci, společnost Xiaomi buď (1) produkt bezplatně opraví, (2) produkt vymění nebo (3) vrátí peníze za produkt, s výjimkou případných nákladů na přepravu.

3. JAK ZÍSKAT ZÁRUČNÍ SERVIS

Chcete-li získat záruční servis, musíte produkt doručit na adresu uvedenou společností Xiaomi, a to v původním obalu nebo obalu podobném, který poskytuje stejný stupeň ochrany produktu. S výjimkou rozsahu zakázaného platnými zákony může společnost Xiaomi vyžadovat, abyste před obdržením záručního servisu předložili důkazy nebo doklad o nákupu a / nebo vyhověli registračním požadavkům.

4. VYLOUČENÍ A OMEZENÍ

Pokud společnost Xiaomi nestanoví jinak, vztahuje se tato omezená záruka jen na produkty vyrobené společností Xiaomi nebo pro ni a identifikovatelné ochrannými známkami, obchodním názvem nebo logem "Xiaomi" nebo "Mi". Omezená záruka se nevztahuje na (a) škody způsobené přírodou či vyšší mocí, například úderem blesku, tornádem, povodní, ohněm, zemětřesením nebo jinou vnější příčinou; (b) nedbalost; (c) komerční využití; (d) změny nebo úpravy jakékoli části produktu; (e) poškození způsobené použitím s jinými než Xiaomi produkty; (f) škody způsobené nehodou, zneužitím či nesprávným použitím; (g) poškození produktu způsobené provozováním produktu mimo povolené či zamýšlené použití popsané společností Xiaomi, nesprávným napětím nebo napájením; nebo (h) Poškození způsobené servisem (vč. aktualizace a rozšíření) provedeného kýmkoli, kdo není zástupcem Xiaomi.

Je vaší odpovědností zálohovat veškerá data, software nebo jiné materiály, které jste na produktu uložili nebo uchovali.

Je pravděpodobné, že během servisního procesu dojde ke ztrátě nebo přeformátování dat, softwaru nebo jiných materiálů v zařízení, společnost Xiaomi nenese odpovědnost za takové poškození nebo ztrátu.

Žádný prodejce, agent nebo zaměstnanec Xiaomi není oprávněn provádět jakékoli úpravy, rozšíření nebo doplnění této omezené záruky. Pokud bude jakákoli podmínka shledána nezákonnou nebo nevymahatelnou, nebude ovlivněna ani narušena zákonnost nebo vymahatelnost zbývajících podmínek. S výjimkou případů, kdy to zakazují zákony nebo jinak slibuje společnost Xiaomi, budou poprodejní služby omezeny na zemi nebo region původního nákupu.

Na produkty, které nebyly řádně dovezeny a / nebo nebyly řádně vyrobeny společností Xiaomi a / nebo nebyly řádně získány od společnosti Xiaomi nebo od oficiálního prodejce Xiaomi, se tyto záruky nevztahují. Podle platných zákonů můžete využívat záruk od neoficiálního prodejce, který produkt prodal. Společnost Xiaomi vás proto vyzývá, abyste kontaktovali prodejce, od kterého jste produkt zakoupili.

Současné záruky se nevztahují na Hongkong a Tchaj-wan.

5. PŘEDPOKLÁDANÉ ZÁRUKY

S výjimkou rozsahu zakázaného příslušnými zákony budou mít všechny předpokládané záruky (včetně záruk prodejnosti a vhodnosti pro konkrétní účel) omezenou dobu trvání až do maximální doby trvání této omezené záruky. Některé jurisdikce neumožňují omezení délky implicitní záruky, takže výše uvedené omezení nebude v těchto případech použito.

6. OMEZENÍ POŠKOZENÍ

S výjimkou rozsahu zakázaného platnými právními předpisy nebude společnost Xiaomi odpovědná za žádné škody způsobené nehodami, nepřímými, zvláštními nebo následnými škodami, mimo jiné včetně ztráty zisků, výnosů nebo dat, škod vyplývajících z jakéhokoli porušení výslovné nebo implicitní záruky či podmínky nebo podle jakékoli jiné právní teorie, i když byla společnost Xiaomi informována o možnosti takových škod.

7. KONTAKTY XIAOMI

Pro zákazníky, prosím navštivte následující web:

<https://www.mi.com/en/service/warranty/>

Kontaktní osobou pro poprodejní službu může být jakákoli osoba v autorizované servisní síti Xiaomi, autorizovaní distributoři Xiaomi nebo konečný prodejce, který vám produkty prodal.

V případě pochybností kontaktujte příslušnou osobu.

Výrobce: Beijing Smartmi Electronic Technology Co., Ltd.
(a Mi Ecosystem company)

Adresa: Room 201-203, Unit 6, Building A, No. 66, Zhufang Road, Qinghe,
Haidian District, Beijing

Další informace najdete na www.mi.com

Podrobný elektronický manuál najdete na www.mi.com/global/service/userguide

Dovozce:

Beryko s.r.o.

Na Roudné 1162/76, 301 00 Plzeň

www.beryko.cz