


QiCycle Electric Folding Bike

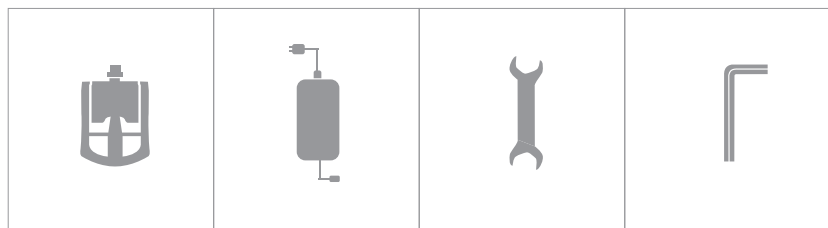
SK manuál

Prehľad



- 1 Ovládanie prehadzovačky
- 2 Brzda
- 3 Riadidlá
- 4 Nosná tyč riadidiel
- 5 Západka nosnej tyče
- 6 Západka nosnej tyče
- 7 Svetlomet
- 8 Predná brzda
- 9 Motor
- 10 Podsedadlová skrutka
- 11 Zadné svetlo
- 12 Svetlovka
- 13 Sedlo

Príslušenstvo



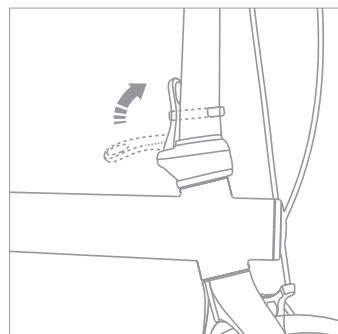
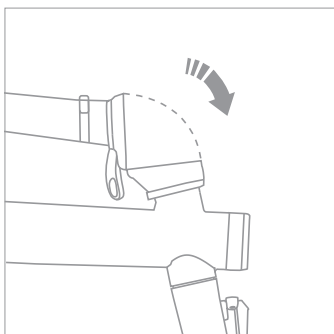
Pedály x 2

Siet'ový
adaptér x 1

Kľúč (15mm)
x1

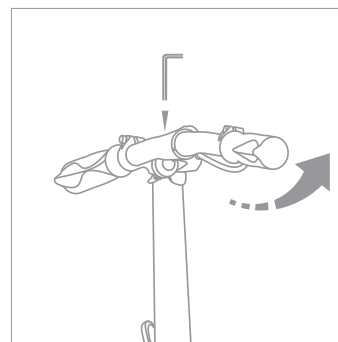
Šesťhranný kľúč
(5mm) x1

Inštalácia (montáž) nosnej tyče riadidiel



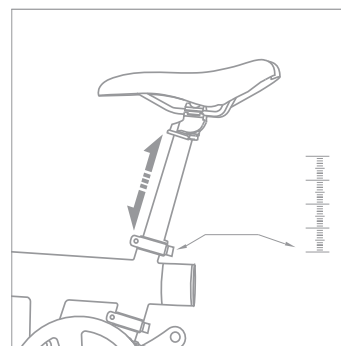
Nainštalujte nosné tyče riadidiel do vertikálnej pozície. Pevne utesnite spoj medzi tyčou a spodnou časťou bicykla. Pridvihnite západku, aby ste mohli správne tyč umiestniť.

Úprava zahnutia riadiel



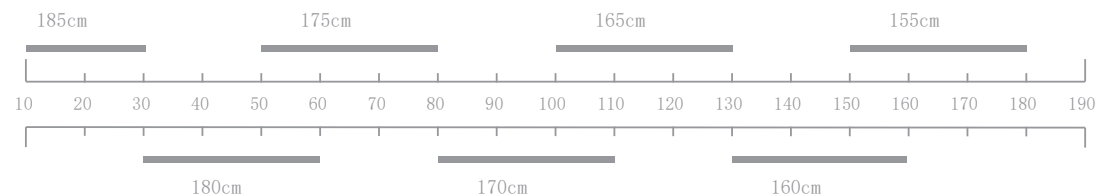
Nastavte požadovaný uhol riadidiel a zároveň utiahnite dve skrutky použitím šesťhranného kľúča.

Úprava výšky sedla




Uvoľnite svorku sedla a nastavte požadovanú výšku a polohu sedla. Upevnite svorku sedla. Neprekročte maximálnu výšku sedla.

Postava

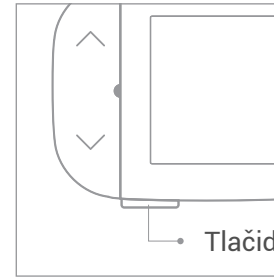


Inštalácia pedálov



Pre inštaláciu pedálov musíte použiť kľúče (15mm):

Pedál pre ľavú nohu uťahujte proti smeru hodinových ručičiek. Pedál pre pravú nohu uťahujte v smere hodinových ručičiek.



Poznámka: po zapnutí bicykla počkajte aspoň 10s aby došlo k zapnutiu senzoru otáčok.



Kľúč (15mm)

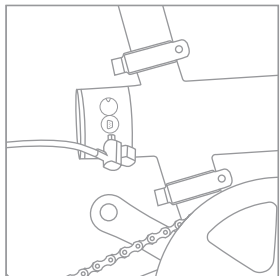


Pedál pre ľavú nohu



Pedál pre pravú nohu

Zapnutie



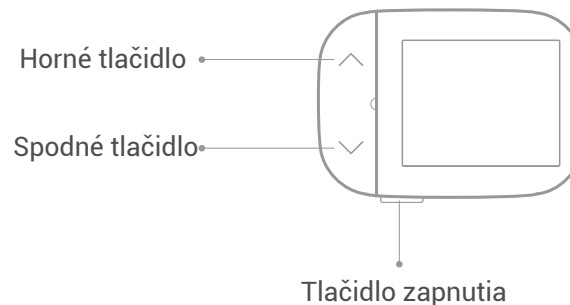
1. Nabíjanie

Pred prvým použitím bicykla musíte nabiť batériu.

2. Zapnutie

Stlačte a držte tlačidlo pod displejom po dobu troch sekúnd.

Ovládanie displeja



Zapnutie/Vypnutie bicykla

Stlačte a držte tlačidlo zapínania po dobu 3 sekúnd.

Poznámka: ak je batéria vybitá, prepne sa do režimu spánku.


Prosím, nabite batériu pred ďalším použitím bicykla.

Zapnutie/Vypnutie svetiel

Stlačte a držte horné tlačidlo pre zapnutie/vypnutie predných a zadných svetiel.

Stlačte a držte spodné tlačidlo pre zapnutie/vypnutie zadných svetiel.

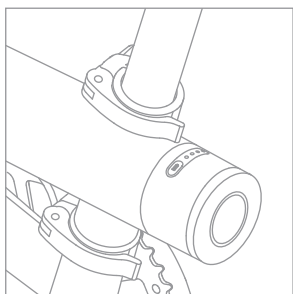
Inštalácia aplikácie



1. Naskenujte QR kód pre stiahnutie aplikácie
2. Ak sa bicykel nepohybuje, stlačte horné/ dolné tlačidlo pre začatie spojenia.
3. Hneď ako príde k nájdeniu, naskenujte QR kód, ktorý sa zobrazí na hlavnej stránke.

Poznámka: v aplikácii nájdete viac informácií.

Batéria a nabíjanie



Skontrolujte stav nabitia batérie

Stlačte tlačidlo pre zobrazenie nabitia batérie.

Tabuľka stavu batérie:

4 ukazovatele: 76% - 100%

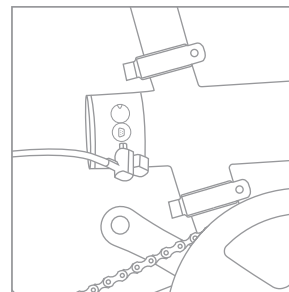
3 ukazovatele: 50% - 75%

2 ukazovatele: 26% - 50%

1 ukazovateľ: 11% - 15%


1 blikajúci ukazovateľ: 1% - 10%

Nabíjanie batérie




Otvorte uzáver zdiery pre nabíjací kábel, odstráňte ochranný kryt nabíjacieho káblu a vložte kábel do zdiery.

Inštalácia batérie



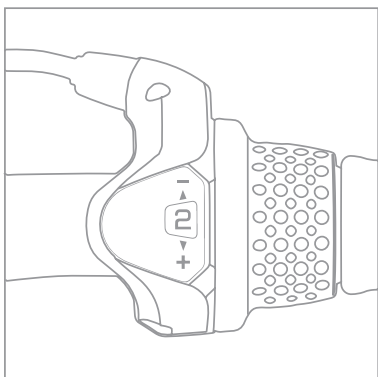
1. Uvoľnite svorku sedačky a odstráňte ju.
2. Vložte batériu do rámu bicykla pokiaľ sa nezacvakne.

Odstránenie batérie



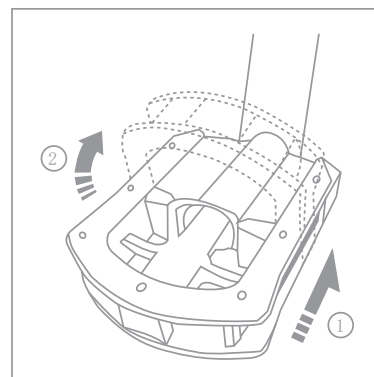
1. Uvoľnite svorku sedačky a odstráňte ju.
2. Stlačte páku a odstráňte batériu.

Radenie



Na pravej strane riadidiel sa nachádza vstavaná Shimano prehadzovačka. Otočte smerom dole pre vyšší prevod a smerom hore pre nižší prevod.

Skladanie pedálov



1. Lahko stlačte pedál.
2. Potom ho zložte bez použitia väčšej sily.

Parametre

Model: TDR01Z;
Rok výroby: 2018
Veľkosť: 1290 x 540 x 910mm; Váha: 14.5kg;
Predná vidlica: vyrobená zo zliatiny hliníku;
Kolík sedla: 33.9 x 580mm (zliatina hliníku)
Veľkosť kolies: 16 palcov;
Brzdy: Shimano IM31;
Typ pohonu: elektrický;
Rýchlosť: okolo 260 otáčok / min;
Vstup: 36V --- 6A;
Chránené napätie: 24.5V;
Typ batérie: 18650 mAh lithium-ion batéria;
Dojazd: 45 km;
Displej: 1.8", 160 x 128 TFT;
Bezdrôtové pripojenie: Bluetooth 4.0;

Štandard: Q / XMQJ001 – 2016;
Medzera medzi kolesami: 870 mm;
Nosnosť: 100 kg;
Rám: hliníková kľučka 52T x 170 mm;
Puzdro: trojrýchlostné zadné Shimano;
Brzdná dráha: na suchej ceste 4 m,
na mokrej 15 m (v rýchlosti 20 km/h);
Nepretržitý výstupný výkon: 180W;
Menovitý výstupný moment: 7.3 Nm;
Maximálna rýchlosť: 20 km/h; Nadprúdová
ochrana: 10;
Kapacita batérie: 5.8 Ah / VTG 208.8;
Maximálne nabíjacie napätie: 42V;
Doba nabíjania: 3 hodiny;
CMIIT ID: 2016DP2241.

Dovozca

Beryko s.r.o.
Na Roudné 1162/76, 301 00 Plzeň
www.berko.cz