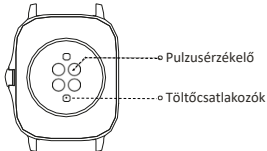
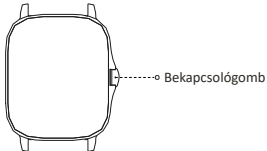


Amazfit GTS 2
A1969



Megjegyzés: Tartsa nyomva a bekapcsológombot az óra bekapcsolásához. Ha az óra nem kapcsol be, kérjük töltsse először, majd próbálja újra.

Az óra párosítása

1. Olvassa be a használati útmutatóban található QR-kódot a mobiltelefonja segítségével az alkalmazás letöltéséhez a mobiltelefonjára. Az alkalmazás legújabb verzióját letöltheti a Google Play Store, vagy Apple App Store áruházakból.
2. Indítsa el az alkalmazást, regisztráljon egy fiókot és jelentkezzen be.
3. Kövesse az alkalmazásban található lépéseket, hogy megfelelően párosíthassa óráját. Amint a párosítás befejeződött, az óra megjeleníti a helyes időt.
4. Beállíthatja az óra további funkcióit, ahogyan szükséges.

Megjegyzés:

1. A jobb felhasználói élmény érdekében, kérjük az alkalmazás legfrissebb verzióját használja.
2. Az operációs rendszer Android 5.0, iOS 10.0, vagy újabb verzió kell, hogy legyen.
3. Ne párosítsa az órát közvetlenül a telefon Bluetooth funkciója használatával.
Kövesse az alkalmazásban található lépéseket hogy megfelelően párosíthassa óráját.



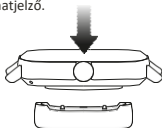
A Zepp alkalmazás letöltése

Az óra töltése

1. Csatlakoztassa az óra töltőkábelének USB csatlakozóját egy mobiltöltőhöz, vagy egy számítógép USB portjához.
2. Helyezze az órát a töltődokkba. Figyeljen oda az óra irányára és pozíciójára, és bizonyosodjon meg róla, hogy a fémcsatlakozók az óra hátulján szorosan illeszkednek a töltőállomáshoz.
3. Amikor a töltés megkezdődik, az óra kijelzőjén megjelenik a töltési folyamatjelző.

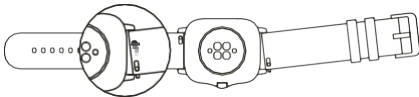
Megjegyzés:

1. Kérjük csak az órához mellékelt töltőt használja. Bizonyosodjon meg róla a töltés előtt, hogy a töltődokk száraz.
2. Kérjük használjon 1A, vagy afeletti hálózati adaptert.



Az óra szíjának össze/szétszerelése

Kérjük, hogy az óra szíjainak össze, vagy szétszereléséhez hivatkozzon az ábrákra.



Megjegyzés:

Amint a szíjat összeszerelte, húzza meg azt megfelelően, hogy ezzel biztosítsa, hogy megfelelően összeszerelésre került.

Viselés

1. Ne viselje az órát túl lazán, vagy túl szorosan, és hagyjon elég helyet a bőrnek, hogy lélegezhessen. Ezáltal a viselet kényelmes és az érzékelő működőképes lesz.
2. Amikor véroxigénszintet mér, viselje az órát megfelelően. Kerülje el az óra csuklócsonton történő viselését, tartsa a karját vízszintesen, tartson fenn kényelmes (megfelelően szoros) kapcsolatot az óra és a csuklójának bőre között, illetve tartsa a karját mozdulatlanul, amíg a mérési folyamat tart.
3. Mikor egyéb külső faktorok befolyásolják (kar leereszkedése, kar lendülése, szőrzet, tetoválás, stb.), a mérési eredmény pontatlan lehet, vagy a mérés megghiúsulhat és nem hoz eredményt. Javasoljuk, hogy szorítsa meg az óra szíját, mialatt edz, majd utána lazítsa azt meg.

Ártalmatlanítási és újrahasznosítási információk



Minden termék, amelyen ez a szimbólum látható, olyan hulladéknak minősülő elektromos vagy elektronikus berendezés (WEEE a 2012/19/EU irányelv szerint), amelyet nem szabad válogatatlan háztartási hulladékkal keverni.

Ehelyett Önnek is óvnia kell az emberi egészséget és a környezetet a hulladékká vált berendezések átadásával egy, a kormány vagy a helyi hatóságok által a hulladéknak minősülő elektromos vagy elektronikus eszközök újrahasznosításának céljára létesített gyűjtőponton. A megfelelő ártalmatlanítás és újrafelhasználás segít a környezetre és az egészségre gyakorolt, potenciálisan negatív következmények elkerülésében. Kérjük, egyeztessen a telepítést végző személlyel vagy a helyi hatóságokkal ezeknek a gyűjtőpontoknak az elhelyezkedésével és felhasználási feltételeivel kapcsolatban.

Tanúsítványok és biztonsági jóváhagyások



Az Anhui Huami Information Technology Co., Ltd. ezennel kijelenti, hogy az A1969 típusú rádiós berendezés megfelel a 2014/53/EU irányelvnek. Az EU megfelelési nyilatkozat teljes szövege elérhető a következő webcímen:
<https://support.amazfit.com/en>

A további, az Amazfit GTS 2 termékhez kapcsolódó szabályozási információkért és terméktanúsítási/megfelelési logókért keresse fel a Szabályozás részt a Amazfit GTS 2 terméken.

Importőr:
Beryko s.r.o.
Na Roudné 1162/76, 301 00 Plzeň
www.beryko.cz

Kezelés és karbantartás

1. Kerülje az oldószerek, mint például szappan, kézfertőtlenítő, habfürdő, vagy testápoló tisztításra való használatát, hogy ezáltal megakadályozza a kémiai maradványok okozta bőrirritációt, készülékkorróziót, vagy a készülék vízállóságának csökkenését.
2. Miután a készüléket fürdés (amely készülékek támogatják a fürdés közbeni használatot), úszás (amely készülékek támogatják az úszás közbeni használatot), vagy izzadás közben viselte, kérjük a lehető leghamarabb tisztítsa és szárítsa meg a készüléket.
3. A bőrszija nem vízálló. Kerülje el a szija átnedvesedését, mert ez lerövidítheti az élettartamát.
4. Mikor világos színű óraszíjakat használ, kerülje el a sötét ruhákkal való kapcsolatot, hogy elkerülje a foltosodást.
5. Ne használja az órát sznorkeléshez, zuhanyzáshoz, melegvízes forrásokban, szaunákban (gőzfürdőkben), búvárkodáshoz, víz alá merüléshez, vízisíhez, és egyéb tevékenységekhez, melyek nagysebességű vízáramlással járnak.
6. Ne tegye ki a készüléket közvetlen napfénynek hosszabb időre. Szélsőségesen magas, vagy alacsony hőmérséklet hibát okozhat a készülék működésében.
7. Szállítás közben óvatosan kezelje. Tartsa a készüléket szárazon, távol a nedvességtől.