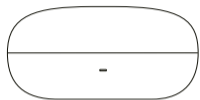




AMAZFIT

Amazfit PowerBuds
Návod na použitie

01 Obsah balenia



Nabíjací puzdro



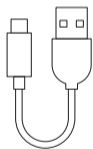
Slúchadlá




1 pár ušných háčikov



4 páry koncoviek
rôznych veľkostí



1 nabíjací kábel
USB Typ-C



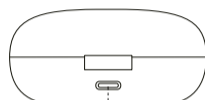
Návod na použitie

02 Vaša PowerBuds

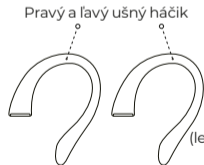


Funkčné tlačidlá

Indikátor napájania



Nabíjací port USB Typ-C



Pravý a ľavý ušný háčik

Mikrofón

Nabíjací port

Koncovka

Senzor teploty
(len pravé slúchadlo)

Mikrofón

03 Použitie

• Inštalácia aplikácie

Táto aplikácia vám prinesie viac funkcií. Pomocou telefónu naskenujte QR kód vpravo a stiahnite si najnovšiu verziu aplikácie.



Poznámky:

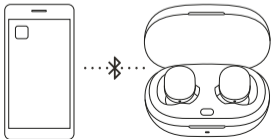
1. Pre lepší zážitok postupujte podľa pokynov a aktualizujte aplikáciu na najnovšiu verziu.
2. Aplikácia vyžaduje systém Android 5.0 alebo iOS 10.0 a vyššie.

• Spárovanie PowerBuds

1. Otvorte aplikáciu vo svojom telefóne a založte si účet alebo sa prihláste.
2. V aplikácii zvolte "Add Device" ("Pridať zariadenie") pod "Profile> My Devices" ("Profil> Má zariadenia") a pridajte Amazfit PowerBuds.
3. Ak je pripájate prvýkrát: otvorte kryt nabíjacieho puzdra, indikátor puzdra začne bielo blikať a potom môžete slúchadlá spárovať podľa pokynov v aplikácii. Ak nejde o prvé pripojenie: vložte slúchadlá do nabíjacieho puzdra, otvorte kryt puzdra, stlačte a držte tlačidlo vnútri puzdra, kým indikátor nezačne bielo blikať. Potom dokončite pripojenia podľa pokynov v aplikácii.

Poznámky

1. Ak sú slúchadlá pripojené k zariadeniu a používate je, udržiavajte Bluetooth vášho telefónu zapnutý.
2. Odporúča sa PowerBuds pred použitím nabiť.



• Nabíjanie

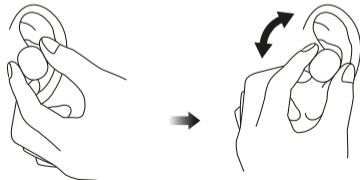
1. Nabíjanie PowerBuds: slúchadlá sa začnú automaticky nabíjať po tom, čo ich vložíte do puzdra.
2. Nabíjanie nabíjacieho puzdra: nabíjacie púzdro nabíjajte pomocou nabíjacieho kábla USB Typ-C, dodávaného s výrobkom. Počas nabíjania bude indikátor napájania blikať červeno. Keď sa vypne, zariadenie je plne nabité.

• Kontrola stavu batérie

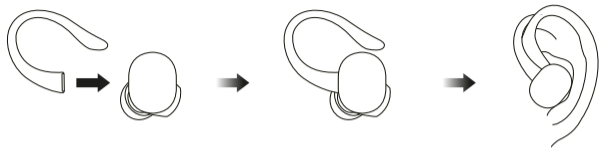
1. Kontrola stavu nabitia slúchadiel: Potom, čo slúchadlá pripojíte k zariadeniu, môžete skontrolovať stav batérie slúchadiel pomocou aplikácie.
2. Kontrola stavu nabitia puzdra: Potom, čo slúchadlá pripojíte k zariadeniu, môžete skontrolovať stav batérie puzdra aj slúchadiel pomocou aplikácie.
3. Keď otvoríte kryt alebo stlačíte funkčné tlačidlo nabíjacieho puzdra, indikátor napájania sa rozblíka bielo, čo znamená, že je batéria plne nabitá. Ak svieti na červeno, je batéria vybitá a treba ju nabiť.

04 Nosenie

1. Vyberte si vhodnú veľkosť koncoviek a pri každom použití mierne upravte uhol, pod ktorým máte PowerBuds vložené do uší, aby ste si zaistili ten najlepší zvukový zážitok a monitorovanie srdcového tepu.



2. Ušné háčiky zvyšujú stabilitu slúchadiel počas nosenia. Ak je to potrebné, použite ich.



Poznámky:

1. Funkcia detekcie pohybu musí byť aktivovaná pomocou aplikácie.
2. Po každom použití vráťte slúchadlá späť do nabíjacieho puzdra, aby ste predĺžili ich životnosť a zabránili ich strate.

05 Ovládanie pomocou gest

Dvojitým poklepaním na slúchadlo prehráte či pozastavíte hudbu alebo prijmete či ukončíte hovor. Jedným kliknutím aktivujete či deaktivujete režim Thru. Tieto funkcie môžete nakonfigurovať pomocou aplikácie.

06 Základná špecifikácia

Model: Slúchadlá A1965; Nabíjací puzdro A1967

Kapacita batérií: Slúchadlá 55 mAh; nabíjací puzdro 450 mAh

Vstup: Slúchadlá 5 V $\overline{\text{---}}$ 0,12 A; Nabíjací puzdro 5 V $\overline{\text{---}}$ 0,5 A

Systémové požiadavky: Android 5.0 alebo iOS 10.0 a vyšší

Bezdrôtové pripojenie: BT5.0, BLE

Úroveň vodotesnosti: Slúchadlá IPX5

Výstup: 5 V $\overline{\text{---}}$ 0,25 A

Prevádzková teplota okolia: 0°C–45°C

Poznámky:

1. Slúchadlá Amazfit PowerBuds sú odolné voči potu a vode a sú vhodné pre rôzne nevodnom športy a aktivity. Produkt bol testovaný v laboratórnych podmienkach a je IPX5 odolný proti vode podľa GB 4208-2008.
2. Neponárajte slúchadlá Amazfit PowerBuds do vody.
3. Nanabíjajte slúchadlá Amazfit PowerBuds vo vlhkom prostredí. Ak sú slúchadlá vystavené kvapaline, osušte ich suchou mäkkou handričkou, ktorá nepúšťa vlákna.
4. Nabíjací púzdro nie je vodotesné, preto zaistite, aby jeho otvory neboli vystavené vlhkosti a udržiajte ho čisté.

07 Regulačné upozornenia

Toto zariadenie vyhovuje Časti 15 Predpisov FCC. Prevádzka podlieha týmto dvom podmienkam:

- (1) Toto zariadenie nesmie spôsobovať škodlivé rušenie a
- (2) Toto zariadenie musí akceptovať akékoľvek prijaté rušenie, vrátane rušenia, ktoré môže spôsobiť nežiaduce prevádzku.

FCC ID: 2AC8UA1965

Poznámka: Tento produkt bol testovaný a zistilo sa, že spĺňa limity pre digitálne zariadenia Triedy B, podľa Časti 15 Predpisov FCC. Tieto limity sú navrhnuté tak, aby poskytovali primeranú ochranu proti škodlivému rušeniu pri inštalácii v domácnosti. Tento produkt vytvára, používa a môže vyžarovať vysokofrekvenčnú energiu, a ak nie je inštalované a používané v súlade s pokynmi, môže spôsobiť škodlivé rušenie rádiovkej komunikácie. Neexistuje však žiadna záruka, že sa k rušeniu nedôjde pri konkrétnej inštalácii. Pokiaľ tento produkt spôsobuje škodlivé rušenie rozhlasového alebo televízneho príjmu, ktoré možno ľahko overiť zapnutím a vypnutím zariadenia, odporúča sa užívateľovi, aby sa pokúsil odstrániť rušenie jedným alebo viacerými z nasledujúcich opatrení:

- Zmeňte orientáciu prijímacej antény alebo ju premiestnite.
- Zväčšite vzdialenosť medzi zariadením a prijímačom.
- Pripojte zariadenie do zásuvky v inom obvode, než v ktorom je pripojený prijímač.
- Požiadajte o pomoc predajcu alebo skúseného rádiového či televízneho technika.

Upozorňujeme, že zmeny alebo úpravy, ktoré nie sú výslovne schválené stranou zodpovednou za dodržiavanie predpisov, môžu viesť k zrušeniu oprávnenia užívateľa prevádzkovať zariadenie.



Toto zariadenie vyhovuje licenčné výnimke Industry Canada RSS štandard(ov).

Prevádzka podlieha týmto dvom podmienkam:

- (1) Toto zariadenie nesmie spôsobovať škodlivé rušenie a
- (2) Toto zariadenie musí akceptovať akékoľvek prijaté rušenie, vrátane rušenia, ktoré môže spôsobiť nežiaduce prevádzku zariadenia.

IC:21806-A1965

CAN ICES-3(B)/NMB-3(B)

Le présent appareil est conforme aux CNR d'Industrie Canada applicables aux appareils radioexempts de licence. L'exploitation est autorisée aux deux conditions suivantes:

- (1) l'appareil ne doit pas produire de brouillage, et
- (2) l'utilisateur de l'appareil doit accepter tout brouillage radioélectrique subi, même si le brouillage est susceptible d'en compromettre le fonctionnement.

Podľa predpisov Industry Canada môže tento rádiový vysielateľ pracovať len s anténou typu a maximálneho (alebo nižšieho) zisku, ktorý schválilo Industry Canada pre daný vysielateľ. Aby sa znížilo potenciálne rušenie rádiových signálov pre iných užívateľov, je potrebné zvoliť typ antény a jej zisk tak, aby ekvivalentný izotropný vyžarovaný výkon (e.i.r.p.) nebol väčší než ten, ktorý je nevyhnutný pre úspešnú komunikáciu.

Conformément à la réglementation d'Industrie Canada, le présent émetteur radio peut fonctionner avec une antenne d'un type et d'un gain maximal (ou inférieur) approuvé pour l'émetteur par Industrie Canada. Dans le but de réduire les risques de brouillage radioélectrique à l'intention des autres utilisateurs, il faut choisir le type d'antenne et son gain de sorte que la puissance isotrope rayonnée équivalente (p.i.r.e.) ne dépasse pas l'intensité nécessaire à l'établissement d'une communication satisfaisante.

08 Informácie o likvidácii a recyklácii



Nasledujúci symbol signalizuje, že toto zariadenie musí byť na konci svojej životnosti zlikvidované oddelene od bežného domáceho odpadu. Upozorňujeme, že ste zodpovední za likvidáciu elektronického odpadu v recyklačných strediskách, aby ste pomohli chrániť prírodné zdroje.

09 Certifikácia a bezpečnostné osvedčenie



Anhui Huami Information Technology Co., Ltd. týmto vyhlasuje, že rádiové zariadenie typu A1965 a A1967 je v súlade so smernicou 2014/53/EU. Úplné znenie vyhlásenia o zhode EÚ je k dispozícii na tejto internetovej adrese: <http://en.amazfit.com/support.html>

10 Bezpečnostné informácie

Pred použitím a obsluhou tohto produktu si prečítajte a dodržiavajte tieto pokyny, aby ste zaistili optimálny výkon a predišli nebezpečným alebo nezákonným situáciám. Scenáre použitia a aspekty prevádzkového prostredia:

• Bezpečné používanie

1. Vyberte napájací adaptér, ktorý prešiel povinnou certifikáciou a ktorý spĺňa štandardné požiadavky na nabíjanie.
2. Tento produkt a jeho príslušenstvo sú malými časťami. Uchovávajte produkt a jeho príslušenstvo mimo dosahu detí. Deti môžu neúmyselne produkt či jeho príslušenstvo poškodiť alebo prehltnúť malé časti, čo môže spôsobiť udusenie alebo iné nebezpečenstvá. Ak ich nepoužívate, skladujte slúchadlá v nabíjacom puzdre a udržujte ich mimo dosahu detí a domácich zvierat.
3. Tento produkt nie je hračkou. Deti by tento produkt mali používať len pod dohľadom dospelých.
4. Nepoužívajte slúchadlá a nabíjací puzdro, ak sú poškodené alebo upravené.
5. Poškodené alebo upravené batérie môžu spôsobiť nepredvídateľná nebezpečenstva, ako je požiar, výbuch či zranenia.
6. Produkt neprehrievajte (nevystavujte ho priamemu slnečnému žiareniu, chráňte pred ohňom atď.)
7. Nepoužívajte tento produkt na miestach, kde je použitie bezdrôtových zariadení výslovne zakázané, pretože by mohlo dôjsť k rušeniu iných elektronických zariadení alebo spôsobiť iné nebezpečenstvá.
8. Niektoré komponenty a rádioprijímače dodávané s týmto produktom vytvárajú elektromagnetické polia, ktoré môžu rušiť kardiostimulátory, defibrilátory, naslouchátka alebo iné lekárske zariadenia, preto udržujte medzi týmto produktom a lekárskeho vybavením. Súvisiace s obmedzením použitia zdravotníckych pomôcok sa obráťte na výrobcu zdravotníckych pomôcok. Ak máte podozrenie, že tento produkt ruší kardiostimulátor, defibrilátor, naslúchadlo alebo iné lekárske zariadenie, prestaňte produkt používať.
9. Používajte len príslušenstvo schválené výrobcom produktu a kompatibilný modelom vášho produktu. Ak použijete iné príslušenstvo, môžu byť porušené záručné podmienky tohto produktu a predpisy krajiny, v ktorej je produkt používaný, a môžu predstavovať bezpečnostné riziko.

• Zdravie a bezpečnosť

1. Niektoré skupiny ľudí môžu trpieť kožné alergiou na plast, kôru, vlákna a ďalšie materiály. Časti tela, ktoré sú v dlhodobom kontakte s týmito materiálmi, môžu vykazovať začervenanie, zápal a ďalšie príznaky. Ak takéto príznaky pociťujete, mali by ste produkt prestať používať a obrátiť sa na svojho lekára.
2. Ak nie sú slúchadlá riadne čistená, môžu spôsobiť zápal uší. Čistite slúchadlá pravidelne mäkkou handričkou, ktorá nepúšťa vlákna. Nedovoľte, aby slúchadlá navlhli, ani nepoužívajte spreje, rozpúšťadlá alebo abrazívne prostriedky. Ak začnete mať problémy s pokožkou, prestaňte produkt používať. Ak problém pretrváva, obráťte sa na svojho lekára.



Pri počúvaní hudby alebo hovoru cez slúchadlá sa odporúča používať tú najnižšiu nutnú hlasitosť, aby nedošlo k poškodeniu sluchu. Dlhodobé vystavenie vysokej hlasitosti môže viesť k trvalej strate sluchu.

• Dopravná a prepravná bezpečnosť

1. Dodržujte dopravné predpisy vo vašej oblasti alebo krajine a nepoužívajte tento produkt pri riadení.
2. Nezabudnite, že vašou primárnou zodpovednosťou je bezpečná jazda. Nezapájajte sa do aktivít, ktoré vás rozptyľujú.
3. Elektronické vybavenie automobilu môže zlyhať v dôsledku rádiového rušenia tohto produktu. Podrobnosti získate od výrobcu.
4. Bezdrôtové zariadenia môžu rušiť letové systémy lietadiel. Riadte sa predpismi leteckých spoločností. Nepoužívajte tento produkt tam, kde sú bezdrôtové zariadenia zakázané.
5. Ak slúchadlá používate pri činnostiach, ktoré vyžadujú vašu pozornosť, ako napríklad pri jazde na bicykli, chôdzi po ceste, na stavenisku alebo na železnici či v jej blízkosti, dbajte na bezpečnosť vašej i ostatných. Vyberte slúchadlá z uší alebo upravte hlasitosť tak, aby ste počuli okolité zvuky, vrátane alarmov a varovania.

• Prevádzkové prostredie

1. Nepoužívajte tento produkt na prašných, vlhkých či znečistených miestach alebo v blízkosti magnetických polí, pretože by to mohlo spôsobiť poruchu vnútorného okruhu.
2. Pri skladovaní produkt uchovávajte mimo dosah zariadenia so silnými magnetickými alebo elektrickými polami, ako sú mikrovlnné rúry alebo chladničky.
3. Nepoužívajte tento produkt počas búrok. Búrka môže spôsobiť zlyhanie zariadenia nabo riziko úrazu elektrickým prúdom.
4. Používanie tohto produktu je prísne zakázané na čerpacích staniciach a v ich okolí, v skladoch pohonných hmôt, v chemických prevádzkach, v prepravných alebo skladovacích zariadeniach palív alebo chemických vzoriek, pretože môže spôsobiť výbuch alebo požiar.
5. Tento produkt používajte v teplotnom rozmedzí 0°C–45°C a skladujte ho a jeho príslušenstvo v teplotnom rozmedzí -40°C–70°C.
6. Príliš vysoká alebo príliš nízka okolitá teplota môže spôsobiť zlyhanie produktu. Produkt neumiestňujte na priame slnečné svetlo, napríklad na palubnú dosku či parapet. Neumiestňujte ho ani do blízkosti zdrojov tepla či odkrytých zdrojov zapálenia, ako sú elektrické ohrievače, mikrovlnné rúry, ohrievače vody, rúry, kachle, sviečky alebo iné miesta, kde sa môžu vyskytnúť vysoké teploty.
7. Neumiestňujte do blízkosti mikrofónu či reproduktora zariadení ostré kovové predmety, ako napríklad špendlíky, aby ste predišli ich zaklesnutiu a prípadnému zraneniu.

• Starostlivosť a údržba

1. Udržujte tento produkt a jeho príslušenstvo v suchu. Na sušenie nepoužívajte externé vykurovacie zdroje, ako sú mikrovlnná rúra alebo vysoušeč vlasov.
2. Neumiestňujte tento produkt ani príslušenstvo na príliš horúca alebo chladné miesta, pretože by to mohlo zapríčiniť poruchu výrobu, jeho vzplanutia alebo explózií.
3. Pred čistením a údržbou prestaňte produkt používať, zatvorte všetky aplikácie a odpojte produkt od ostatných zariadení.
4. Na čistenie produktu a jeho príslušenstva nepoužívajte agresívne chemikálie, detergenty ani silné detergenty. Produkt a jeho príslušenstvo utrite čistým, suchou, mäkkou handričkou.
5. Produkt nedržte dlhodobo v blízkosti kariet s magnetickým prúžkom (napr. bankovú kartou, kartou SIM). V opačnom prípade môže dôjsť k poškodeniu magnetického prúžku magnetickým polom produktu.

• Bezpečnosť batérie

1. Tento produkt je vybavený nevyberateľnou internou batériou. Aby ste predišli poškodeniu batérie alebo produktu, nepokúšajte sa batériu sami vymeniť.
2. Nevystavujte batériu vysokým teplotám alebo zariadením vytvárajúcim teplo, ako sú slnečné svetlo, kúrenie, mikrovlnné rúry atď.
3. Nerozoberajte ani neupravujte batériu, nekladajte do nej cudzie predmety ani ju neponárajte do kvapaliny, aby nedošlo k vytečeniu batérie, prehriatiu, požiaru alebo explózii.
4. Ak dôjde k vytečeniu batérie, nedovoľte uniknúť tekutine prísť do styku s kožu či očami. Ak sa tak stane, okamžite zasiahnutú časť opláchnite vodou a vyhľadajte lekárske ošetrovanie.
5. Nevhadzujte batériu do ohňa, mohlo by to spôsobiť vznietenie a explóziu.
6. Batériu zlikvidujte v súlade s miestnymi predpismi. Nevhadzujte ju do bežného domáceho odpadu.
7. Aby ste predišli explózii batérie alebo zranenia, nedovoľte deťom a domácim maznáčikom do batérie hrýzť či ju prehĺtať.
8. Zabráňte pádu, prepichnutie alebo tlaku na batériu, aby nedošlo k vystaveniu batérie nadmernému vonkajšiemu tlaku, ktorý môže spôsobiť vnútorné skrat a prehriatie batérie.
9. Nepoužívajte poškodenú batériu.
10. Slúchadlá PowerBuds majú vstavanú lítiovú batériu. Preto je nerozoberajte, nevystavujte ich nárazom, tlaku, ani ich nehádzte do ohňa. Ak batéria vykazuje známky výrazného opuchu, prestaňte slúchadlá používať. Nevystavujte slúchadlá vysokým teplotám.

• Ochrana životného prostredia

1. Nevhadzujte tento produkt ani príslušenstvo do bežného domáceho odpadu.
2. Riadte sa pri zaobchádzaní s týmto produktom a jeho príslušenstvom miestnymi zákonmi a predpismi, podporujte recykláciu.

11 Zvláštne pokyny

1. Táto príručka vychádza z existujúcich informácií. Spoločnosť si vyhradzuje právo vykonávať zmeny a vylepšenia špecifikácií a funkcií produktu, a upraviť a vylepšiť akýkoľvek obsah popísaný v tejto príručke, v duchu neustáleho zlepšovania a udržateľného rozvoja.
2. Obsah tejto príručky je poskytovaný v čase výroby výrobku. Neposkytuje sa žiadna záruka, výslovná ani predpokladaná, ohľadom presnosti, spoľahlivosti alebo obsahu dokumentu, ak príslušné zákony neustanovujú inak. Z tohto dôvodu nebude akceptovaný žiadny nárok na odškodnenie na základe údajov, obrázkov alebo textových popisov v tejto príručke.
3. Tento produkt nie je lekárske zariadením. Poskytnuté údaje a informácie slúžia len pre informáciu.
4. Ak odstraňujete vonkajší kryt tohto produktu, záruka na opravu produktu bude neplatná.
5. Obrázky v tejto príručke slúžia ako vodítko pre obsluhu používateľov a slúži len pre informáciu. Konkrétne prevádzkové podrobnosti nájdete v skutočnom produkte.

12 Zásady záruky a vrátenie

Obmedzená záruka Amazfit sa vzťahuje na výrobné chyby produktov Amazfit, počínajúc počiatočným dátumom nákupu. Záručná doba je 12 mesiacov alebo iná a podlieha spotrebiteľskom právu v krajine, kde sa spotrebiteľ nachádza. Naša záruka ide nad rámec práv udelených platnými spotrebiteľskými zákonmi.

Oficiálna stránka: en.amazfit.com

Webové stránky centra podpory: support.amazfit.com