

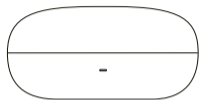


AMAZFIT

Amazfit PowerBuds

Návod k použití

01 Obsah balení



Nabíjecí pouzdro



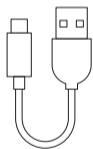
Sluchátka




1 pár ušních háčků



4 páry koncovek
různých velikostí



1 nabíjecí kabel
USB Typ-C



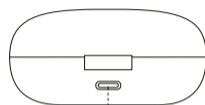
Návod k použití

02 Vaše PowerBuds

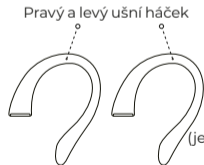


Funkční tlačítka

Indikátor napájení



Nabíjecí port USB Typ-C



Pravý a levý ušní háček

Mikrofon

Nabíjecí port

Koncovka

Senzor teploty
(jen pravé sluchátko)

Mikrofon

03 Použití

• Instalace aplikace

Tato aplikace vám přinese více funkcí. Pomocí telefonu naskenujte QR kód vpravo a stáhněte si nejnovější verzi aplikace.



Poznámky:

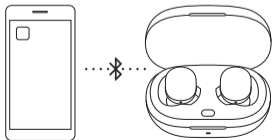
1. Pro lepší zážitek postupujte podle pokynů a aktualizujte aplikaci na nejnovější verzi.
2. Aplikace vyžaduje systém Android 5.0 nebo iOS 10.0 a vyšší.

• Spárování PowerBuds

1. Otevřete aplikaci ve svém telefonu a založte si účet nebo se přihlaste.
2. V aplikaci zvolte „Add Device“ („Přidat zařízení“) pod „Profile > My Devices“ („Profil > Má zařízení“) a přidejte Amazfit PowerBuds.
3. Pokud je připojete poprvé: otevřete kryt nabíjecího pouzdra, indikátor pouzdra začne bíle blikat a poté můžete sluchátka spárovat podle pokynů v aplikaci. Pokud nejde o první připojení: vložte sluchátka do nabíjecího pouzdra, otevřete kryt pouzdra, stiskněte a držte tlačítko uvnitř pouzdra, dokud indikátor nezačne bíle blikat. Poté dokončete připojení podle pokynů v aplikaci.

Poznámky

1. Pokud jsou sluchátka připojena k zařízení a používáte je, udržujte Bluetooth vašeho telefonu zapnutý.
2. Doporučuje se PowerBuds před použitím nabít.



• Nabíjení

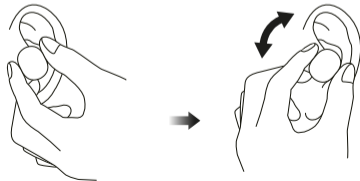
1. Nabíjení PowerBuds: sluchátka se začnou automaticky nabíjet poté, co je vložíte do pouzdra.
2. Nabíjení nabíjecího pouzdra: nabíjecí pouzdro nabíjejte pomocí nabíjecího kabelu USB Typ-C, dodávaného s výrobkem. Během nabíjení bude indikátor napájení blikat červeně. Když se vypne, zařízení je plně nabité.

• Kontrola stavu baterie

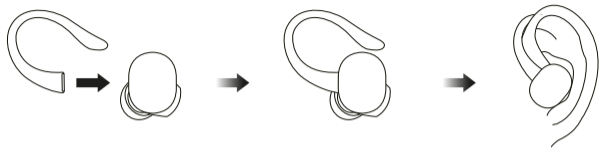
1. Kontrola stavu nabití sluchátek: Poté, co sluchátka připojíte k zařízení, můžete zkontrolovat stav baterie sluchátek pomocí aplikace.
2. Kontrola stavu nabití pouzdra: Poté, co sluchátka připojíte k zařízení, můžete zkontrolovat stav baterie pouzdra i sluchátek pomocí aplikace.
3. Když otevřete kryt nebo stisknete funkční tlačítko nabíjecího pouzdra, indikátor napájení se rozblíká bíle, což znamená, že je baterie plně nabitá. Pokud svítí červeně, je baterie vybitá a je třeba ji nabít.

04 Nošení

1. Vyberte si vhodnou velikost koncovek a při každém použití mírně upravte úhel, pod kterým máte PowerBuds vloženy do uší, abyste si zajistili ten nejlepší zvukový zážitek a monitorování srdečního tepu.



2. Ušní háčky zvyšují stabilitu sluchátek během nošení. Pokud je to zapotřebí, použijte je.



Poznámky:

1. Funkce detekce pohybu musí být aktivována pomocí aplikace.
2. Po každém použití vraťte sluchátka zpět do nabíjecího pouzdra, abyste prodloužili jejich životnost a zabránili jejich ztrátě.

05 Ovládání pomocí gest

Dvojitým poklepáním na sluchátko přehrajete či pozastavíte hudbu nebo přijmete či ukončíte hovor. Jedním klepnutím aktivujete či deaktivujete režim Thru. Tyto funkce můžete nakonfigurovat pomocí aplikace.

06 Základní specifikace

Model: Sluchátka A1965; Nabíjecí pouzdro A1967

Kapacita baterií: Sluchátka 55 mAh; nabíjecí pouzdro 450 mAh

Vstup: Sluchátka 5 V $\overline{\text{---}}$ 0,12 A; Nabíjecí pouzdro 5 V $\overline{\text{---}}$ 0,5 A

Systémové požadavky: Android 5.0 nebo iOS 10.0 a vyšší

Bezdrátové připojení: BT5.0, BLE

Úroveň vodotěsnosti: Sluchátka IPX5

Výstup: 5 V $\overline{\text{---}}$ 0,25 A

Provozní okolní teplota: 0°C–45°C

Poznámky:

1. Sluchátka Amazfit PowerBuds jsou odolná vůči potu a vodě a jsou vhodná pro různé nevodní sporty a aktivity. Produkt byl testován v laboratorních podmínkách a je IPX5 odolný proti vodě podle GB 4208-2008.
2. Neponořujte sluchátka Amazfit PowerBuds do vody.
3. Nanabíjejte sluchátka Amazfit PowerBuds ve vlhkém prostředí. Pokud jsou sluchátka vystavena kapalině, osušte je suchým měkkým hadříkem, který nepouští vlákna.
4. Nabíjecí pouzdro není vodotěsné, proto zajistěte, aby jeho otvory nebyly vystaveny vlhkosti a udržujte je čisté.

07 Regulační upozornění

Toto zařízení vyhovuje Části 15 Předpisů FCC. Provoz podléhá těmto dvěma podmínkám:

- (1) Toto zařízení nesmí způsobovat škodlivé rušení a
- (2) Toto zařízení musí akceptovat jakékoli přijaté rušení, včetně rušení, které může způsobit nežádoucí provoz.

FCC ID: 2AC8UA1965

Poznámka: Tento produkt byl testován a bylo shledáno, že splňuje limity pro digitální zařízení Třídy B, podle Části 15 Předpisů FCC. Tyto limity jsou navrženy tak, aby poskytovaly přiměřenou ochranu proti škodlivému rušení při instalaci v domácnosti. Tento produkt vytváří, používá a může vyzařovat vysokofrekvenční energii, a není-li instalováno a používáno v souladu s pokyny, může způsobit škodlivé rušení rádiových komunikací. Neexistuje však žádná záruka, že se k rušení nedojde při konkrétní instalaci. Pokud tento produkt způsobuje škodlivé rušení rozhlasového nebo televizního příjmu, které lze snadno ověřit vypnutím a zapnutím zařízení, doporučuje se uživateli, aby se pokusil odstranit rušení jedním nebo více z následujících opatření:

- Změňte orientaci přijímací antény nebo ji přemístěte.
- Zvětšete vzdálenost mezi zařízením a přijímačem.
- Připojte zařízení do zásuvky v jiném obvodu, než ve kterém je připojen přijímač.
- Požádejte o pomoc prodejce nebo zkušeného rádiového či televizního technika.

Vezměte prosím na vědomí, že změny nebo úpravy, které nejsou výslovně schváleny stranou odpovědnou za dodržování předpisů, mohou vést ke zrušení oprávnění uživatele provozovat zařízení.



Toto zařízení vyhovuje licenční výjimce Industry Canada RSS standard(ů). Provoz podléhá těmto dvěma podmínkám:

- (1) Toto zařízení nesmí způsobovat škodlivé rušení a
- (2) Toto zařízení musí akceptovat jakékoli přijaté rušení, včetně rušení, které může způsobit nežádoucí provoz zařízení.

IC:21806-A1965

CAN ICES-3(B)/NMB-3(B)

Le présent appareil est conforme aux CNR d'Industrie Canada applicables aux appareils radioexempts de licence. L'exploitation est autorisée aux deux conditions suivantes:

- (1) l'appareil ne doit pas produire de brouillage, et
- (2) l'utilisateur de l'appareil doit accepter tout brouillage radioélectrique subi, même si le brouillage est susceptible d'en compromettre le fonctionnement.

Podle předpisů Industry Canada může tento rádiový vysílač pracovat pouze s anténou typu a maximálního (nebo nižšího) zisku, který schválilo Industry Canada pro daný vysílač. Aby se snížilo potenciální rušení rádiových signálů pro jiné uživatele, je třeba zvolit typ antény a její zisk tak, aby ekvivalentní izotropně vyzařovaný výkon (e.i.r.p.) nebyl větší než ten, který je nezbytný pro úspěšnou komunikaci.

Conformément à la réglementation d'Industrie Canada, le présent émetteur radio peut fonctionner avec une antenne d'un type et d'un gain maximal (ou inférieur) approuvé pour l'émetteur par Industrie Canada. Dans le but de réduire les risques de brouillage radioélectrique à l'intention des autres utilisateurs, il faut choisir le type d'antenne et son gain de sorte que la puissance isotrope rayonnée équivalente (p.i.r.e.) ne dépasse pas l'intensité nécessaire à l'établissement d'une communication satisfaisante.

08 Informace o likvidaci a recyklaci



Následující symbol signalizuje, že toto zařízení musí být na konci své životnosti zlikvidováno odděleně od běžného domácího odpadu. Vezměte prosím na vědomí, že jste zodpovědní za likvidaci elektronického odpadu v recyklačních střediscích, abyste pomohli chránit přírodní zdroje.

09 Certifikace a bezpečnostní osvědčení



Anhui Huami Information Technology Co., Ltd. tímto prohlašuje, že rádiové zařízení typu A1965 a A1967 je v souladu se směrnicí 2014/53/EU. Úplné znění EU prohlášení o shodě je k dispozici na této internetové adrese: <http://en.amazfit.com/support.html>

10 Bezpečnostní informace

Před použitím a obsluhou tohoto produktu si přečtěte a dodržujte následující bezpečnostní opatření, abyste zajistili optimální výkon a předešli nebezpečným nebo nezákonným situacím. Scénáře použití a aspekty provozního prostředí:

• Bezpečné používání

1. Vyberte napájecí adaptér, který prošel povinnou certifikací a který splňuje standardní požadavky na nabíjení.
2. Tento produkt a jeho příslušenství jsou malými částmi. Uchovávejte produkt a jeho příslušenství mimo dosah dětí. Děti mohou neúmyslně produkt či jeho příslušenství poškodit nebo spolknout malé části, což může způsobit udušení nebo jiná nebezpečí. Pokud je nepoužíváte, skladujte sluchátka v nabíjecím pouzdru a udržujte je mimo dosah dětí a domácích zvířat.
3. Tento produkt není hračkou. Děti by tento produkt měly používat pouze pod dohledem dospělých.
4. Nepoužívejte sluchátka a nabíjecí pouzdro, pokud jsou poškozená nebo upravená.
5. Poškozené nebo upravené baterie mohou způsobit nepředvídatelná nebezpečí, jako je požár, výbuch či zranění.
6. Produkt nepřehřívejte (nevystavujte jej přímému slunečnímu záření, chraňte před ohněm atd.)
7. Nepoužívejte tento produkt na místech, kde je použití bezdrátových zařízení výslovně zakázáno, protože by mohlo dojít k rušení jiných elektronických zařízení nebo způsobit jiná nebezpečí.
8. Některé komponenty a radiopřijímače dodávané s tímto produktem vytvářejí elektromagnetická pole, která mohou rušit kardiostimulátory, defibrilátory, naslouchátka nebo jiná lékařská zařízení, proto udržujte mezi tímto produktem a lékařským vybavením. Ohledně omezení použití zdravotnických prostředků se obraťte na výrobce zdravotnických prostředků. Pokud máte podezření, že tento produkt ruší kardiostimulátor, defibrilátor, naslouchátko nebo jiné lékařské zařízení, přestaňte produkt používat.
9. Používejte pouze příslušenství schválené výrobcem produktu a kompatibilní modelem vašeho produktu. Použijete-li jiné příslušenství, mohou být porušeny záruční podmínky tohoto produktu a předpisy země, ve které je produkt používán, a mohou představovat bezpečnostní riziko.

• Zdraví a bezpečnost

1. Některé skupiny lidí mohou trpět kožní alergií na plast, kůru, vlákna a další materiály. Části těla, které jsou v dlouhodobém kontaktu s těmito materiály, mohou vykazovat zarudnutí, zánět a další příznaky. Pokud takové příznaky pociťujete, měli byste produkt přestat používat a obrátit se na svého lékaře.
2. Pokud nejsou sluchátka řádně čistěna, mohou způsobit zánět uší. Čistěte sluchátka pravidelně měkkým hadříkem, který nepouští vlákna. Nedovolte, aby sluchátka navlhla, ani nepoužívejte spreje, rozpouštědla nebo abrazivní prostředky. Pokud začnete mít problémy s kůží, přestaňte produkt používat. Pokud problém přetrvává, obraťte se na svého lékaře.



Při poslouchání hudby nebo hovoru přes sluchátka se doporučuje používat tu nejnižší nutnou hlasitost, aby nedošlo k poškození sluchu. Dlouhodobé vystavení vysoké hlasitosti může vést k trvalé ztrátě sluchu.

• Dopravní a přepravní bezpečnost

1. Dodržujte dopravní předpisy ve vaší oblasti nebo zemi a nepoužívejte tento produkt při řízení.
2. Nezapomeňte, že vaší primární zodpovědností je bezpečná jízda. Nezapojte se do aktivit, které vás rozptylují.
3. Elektronické vybavení automobilu může selhat v důsledku rádiového rušení tohoto produktu. Podrobnosti získáte od výrobce.
4. Bezdrátová zařízení mohou rušit letové systémy letadel. Řiďte se předpisy leteckých společností. Nepoužívejte tento produkt tam, kde jsou bezdrátová zařízení zakázána.
5. Pokud sluchátka používáte při činnostech, které vyžadují vaši pozornost, jako například při jízdě na kole, chůzi po silnici, na staveništi nebo na železnici či v její blízkosti, dbejte na bezpečnost vaší i ostatních. Vyjměte sluchátka z uší nebo upravte hlasitost tak, abyste slyšeli okolní zvuky, včetně alarmů a varování.

• Provozní prostředí

1. Nepoužívejte tento produkt na prašných, vlhkých či znečištěných místech nebo poblíž magnetických polí, protože by to mohlo způsobit poruchu vnitřního okruhu.
2. Při skladování produkt uchovávejte mimo dosah zařízení se silnými magnetickými nebo elektrickými poli, jako jsou například mikrovlnné trouby nebo chladničky.
3. Nepoužívejte tento produkt během bouřek. Bouřka může způsobit selhání zařízení nebo riziko úrazu elektrickým proudem.
4. Používání tohoto produktu je přísně zakázáno na čerpacích stanicích a v jejich okolí, ve skladech pohonných hmot, v chemických provozech, v přepravních nebo skladovacích zařízeních paliv nebo chemických vzorků, protože může způsobit výbuch nebo požár.
5. Tento produkt používejte v teplotním rozmezí 0°C–45°C a skladujte jej a jeho příslušenství v teplotním rozmezí -40°C–70°C.
6. Příliš vysoká nebo příliš nízká okolní teplota může způsobit selhání produktu. Produkt neumísťujte na přímé sluneční světlo, například na palubní desku či parapet. Neumisťujte jej ani do blízkosti zdrojů tepla či odkrytých zdrojů zapálení, jako jsou elektrické ohřívače, mikrovlnné trouby, ohřívače vody, trouby, kamna, svíčky nebo jiná místa, kde se mohou vyskytnout vysoké teploty.
7. Neumisťujte do blízkosti mikrofону či reproduktoru zařízení ostré kovové předměty, jako například špendlíky, abyste předešli jejich zaklesnutí a případnému zranění.

• Péče a údržba

1. Udržujte tento produkt a jeho příslušenství v suchu. K sušení nepoužívejte externí topné zdroje, jako jsou mikrovlnná trouba nebo vysoušeč vlasů.
2. Neumisťujte tento produkt ani jeho příslušenství na příliš horká nebo chladná místa, protože by to mohlo zapříčinit poruchu výrobku, jeho vzplanutí nebo explozi.
3. Před čištěním a údržbou přestaňte produkt používat, ukončete všechny aplikace a odpojte produkt od ostatních zařízení.
4. K čištění produktu a jeho příslušenství nepoužívejte agresivní chemikálie, detergenty ani silné detergenty. Produkt a jeho příslušenství otřete čistým, suchým, měkkým hadříkem.
5. Produkt nedržte dlouhodobě poblíž karet s magnetickým proužkem (např. bankovní kartou, kartou SIM). V opačném případě může dojít k poškození magnetického proužku magnetickým polem produktu.

• Bezpečnost baterie

1. Tento produkt je vybaven nevyjímatelnou interní baterií. Abyste předešli poškození baterie nebo produktu, nepokoušejte se baterii sami vyměnit.
2. Nevystavujte baterii vysokým teplotám nebo zařízením vytvářejícím teplo, jako jsou sluneční světlo, topení, mikrovlnné trouby atd.
3. Nerozebírejte ani neupravujte baterii, nekládejte do ní cizí předměty ani ji neponořujte do kapaliny, aby nedošlo k vytečení baterie, přehřátí, požáru nebo explozi.
4. Pokud dojde k vytečení baterie, nedovolte uniklé tekutině přijít do styku s kůží či očima. Pokud se tak stane, okamžitě zasaženou část opláchněte vodou a vyhledejte lékařské ošetření.
5. Nevhazujte baterii do ohně, mohlo by to způsobit vznícení a explozi.
6. Baterii zlikvidujte v souladu s místními předpisy. Nevhazujte ji do běžného domácího odpadu.
7. Abyste předešli explozi baterie nebo zranění, nedovolte dětem a domácím mazlíčkům do baterie kousat či ji polykat.
8. Zabraňte pádu, propíchnutí či tlaku na baterii, aby nedošlo k vystavení baterie nadměrnému vnějšímu tlaku, který může způsobit vnitřní zkrat a přehřátí baterie.
9. Nepoužívejte poškozenou baterii.
10. Sluchátka PowerBuds mají vestavěnou lithiovou baterii. Proto je nerozebírejte, nevystavujte je nárazům, tlaku, ani je nevhazujte do ohně. Pokud baterie vykazuje známky výrazného otoku, přestaňte sluchátka používat. Nevystavujte sluchátka vysokým teplotám.

• Ochrana životního prostředí

1. Nevhazujte tento produkt ani jeho příslušenství do běžného domácího odpadu.
2. Řiďte se při zacházení s tímto produktem a jeho příslušenstvím místními zákony a předpisy, podporujte recyklaci.

11 Zvláštní pokyny

1. Tato příručka vychází ze stávajících informací. Společnost si vyhrazuje právo provádět změny a vylepšení specifikací a funkcí produktu, a upravit a vylepšit jakýkoli obsah popsany v této příručce, v duchu neustálého zlepšování a udržitelného rozvoje.
2. Obsah této příručky je poskytován v době výroby výrobku. Neposkytuje se žádná záruka, výslovná ani předpokládaná, ohledně přesnosti, spolehlivosti nebo obsahu dokumentu, pokud příslušné zákony nestanoví jinak. Z tohoto důvodu nebude akceptován žádný nárok na odškodnění na základě údajů, obrázků nebo textových popisů v této příručce.
3. Tento produkt není lékařským zařízením. Poskytnuté údaje a informace slouží pouze pro informaci.
4. Pokud demontujete vnější kryt tohoto produktu, záruka na opravu produktu bude neplatná.
5. Obrázky v této příručce slouží jako vodítko pro obsluhu uživatele a slouží pouze pro informaci. Konkrétní provozní podrobnosti naleznete ve skutečném produktu.

12 Zásady záruky a vrácení

Omezená záruka Amazfit se vztahuje na výrobní vady produktů Amazfit, počínaje počátečním datem nákupu. Záruční doba je 12 měsíců nebo jiná a podléhá spotřebitelskému právu v zemi, kde se spotřebitel nachází. Naše záruka jde nad rámec práv udělených platnými spotřebitelskými zákony.

Oficiální stránka: en.amazfit.com

Webové stránky centra podpory: support.amazfit.com

Výrobce: Anhui Huami Information Technology Co., Ltd.

Adresa: Room 1201, A4 Building, National Animation Base, No. 800 Wangjiang West Road, Hefei National High-Tech Industry Development Zone, Anhui, P. R. China

Dovozce:

Beryko s.r.o., Na Roudné 1162/76, 301 00 Plzeň

www.beryko.cz