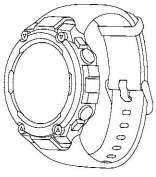
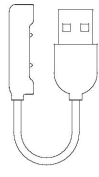



01 Csomag tartalma



Okosóra szíjjal x 1



Töltőállomás x 1

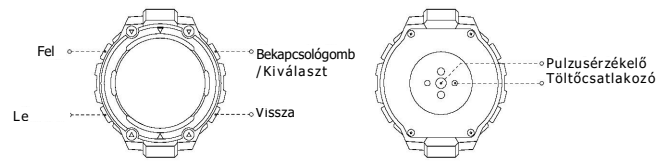


Használati útmutató x 1

1

02 Információk az óráról

Megjegyzés: Amennyiben az óra kikapcsolt állapotban van és a bekapcsológomb nyomva tartása mellett sem kapcsol be, az akkumulátorszint alacsony lehet. Kérjük töltsen fel az órát és próbálja.



2

03 Az alkalmazás telepítése

Az óra az Amazfit alkalmazással működik. Az Amazfit alkalmazás segíti Önt okosórájának és annak funkcióinak vezérlésében.

1. Tartsa nyomva a bekapcsológombot az óra bekapcsolásához.
2. Olvassa be a használati útmutatóban található QR-kódot a mobiltelefonja segítségével az Amazfit alkalmazás letöltéséhez a mobiltelefonjára. Az Amazfit alkalmazás legújabb verzióját letöltheti a Google Play Store, vagy Apple App Store áruházakból.



Megjegyzés:

1. A jobb felhasználói élmény érdekében, kérjük az Amazfit alkalmazás legfrissebb verzióját használja.
2. Az operációs rendszer Android 5.0, iOS 10.0, vagy újabb verzió kell, hogy legyen.

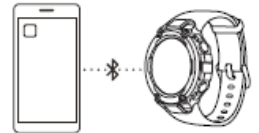
3

04 Az óra párosítása

1. Nyissa meg az Amazfit alkalmazást a mobiltelefonján és készítsen egy fiókot. Amennyiben már rendelkezik fiókkal, kérjük jelentkezzen be.
2. A készüléklistáról válassza ki az órát, melyet párosítani szeretne. Fejezze be a párosítást az alkalmazás instrukciói alapján.
3. Amint a párosítás befejeződött, az óra megjeleníti a helyes időt. Beállíthatja az óra további funkcióit, ahogyan szükséges.

Megjegyzés:

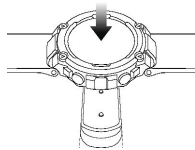
Ne párosítsa az órát közvetlenül a telefon Bluetooth funkciója használatával. Kövesse az alkalmazásban található lépéseket hogy megfelelően párosíthassa óráját.



4

05 Az óra töltése

Csak az eredeti töltőt használja az óra töltéséhez. Az óra hátulján található töltőérintkezők a töltőn található töltőérintkezőkhöz kell hogy igazodjanak. Amint az óra elkezd töltődni, a töltésjelző megjelenik a kijelzőn.



Megjegyzés:

Órája töltéséhez kizárólag az eredeti töltőállomást használja, amelyet a csomagolás tartalmaz. Ellenőrizze azt is, hogy a töltőállomás mindig száraz legyen.

5

06 Szabályozási közlemény

Ez a készülék megfelel az FCC szabályok 15. részének. A működésre az alábbi két kikötés vonatkozik:

1. Ez a készülék nem okozhat káros interferenciát, és
2. Ennek az eszköznek tűrnie kell minden, a környezetében jelentkező interferenciát, beleértve az olyan interferenciát, amely az eszköz nemkívánatos működését okozhatja.

FCC ID: 2AC8UA1919

Bármely változtatás vagy módosítás, amelyet a megfelelőért felelős fél nem hagyott kifejezetten jóvá, érvénytelenítheti a felhasználó jogosultságát a készülék működtetésére.

6

Megjegyzés: Ezt a berendezést megvizsgálták, és az az FCC szabályok 15. részében található rendelkezések értelmében megfelelt a B osztályú eszköz határértékeinek. Ezeket a határértékeket úgy alakították ki, hogy észszerű védelmet biztosítsanak a háztartási berendezésekben keletkező káros interferenciákkal szemben. Ez a készülék rádiófrekvenciás energiát generál, használ és sugározhat, illetve amennyiben nem a használati útmutatóban foglaltaknak megfelelően telepítik és használják, káros interferenciát okozhat a rádiófrekvenciás kommunikációban. Mindazonáltal nem garantálható, hogy nem keletkezik interferencia egy adott konfigurációban. Ha ez a termék káros interferenciát okoz a rádió- vagy televízióadás vételében, amit az eszköz be- és kikapcsolásával lehet megállapítani, a felhasználónak érdemes korrigálni az interferenciát az alábbiak közül egy vagy több intézkedés megtételével:

7

- Állítsa át vagy helyezze át a vevőantennát.
- Növelje meg a távolságot a berendezés és a vevő között.
- Csatlakoztassa a készüléket egy olyan aljzatba, amely nem ugyanazon az áramkörön van, amelyre a vevő van csatlakoztatva.
- Kérjen segítséget a kereskedőtől vagy egy tapasztalt rádió/tévészerezőtől.

A készüléket értékelték, és megfelel az általános rádiófrekvenciás követelményeknek. A készülék korlátozás nélkül használható hordozható eszközöket érő kitettség mellett.



8

Ez az eszköz megfelel az Industry Canada nem engedélyköteles készülékekre vonatkozó RSS szabványának, illetve szabványainak. A működésnek az alábbi két feltétele van:

- (1) Előfordulhat, hogy ez a készülék nem okoz interferenciát, és
- (2) Ennek az eszköznek el kell viselnie minden interferenciát, beleértve az olyan interferenciát, amely az eszköz nem kívánatos működését okozhatja.

IC: 21806-A1919

CAN ICES-3(B)/NMB-3(B)

9

Az Industry Canada szabályzásainak megfelelően, a rádiós távadót kizárólag a távadó tekintetében az Industry Canada által jóváhagyott típusú és maximális (vagy kisebb) erősítéssel rendelkező antennával lehet használni. A más felhasználókat érintő potenciális rádió-interferencia csökkentésének érdekében az antenna típusát és erősítését úgy kell megválasztani, hogy a izotóposan sugárzott egyenértékű teljesítmény (a továbbiakban E.I.R.P.) ne legyen több, mint ami a sikeres kommunikációhoz szükséges.

10

07 Ártalmatlanítási és újrahasznosítási információk



A következő szimbólum azt jelenti, hogy a terméket a háztartási hulladéktól elkülönítve kell ártalmatlanítani az élettartama végén. Kérjük vegye figyelembe, hogy az Ön felelőssége az elektronikus eszközök ártalmatlanítása az újrahasznosító központokban a természeti erőforrások megőrzése érdekében.

11

08 Tanúsítványok és biztonsági jóváhagyások



Az Anhui Huami Information Technology Co., Ltd. ezennel kijelenti, hogy az A1919 típusú rádiós berendezés megfelel a 2014/53/EU irányelvnek. Az EU megfelelési nyilatkozat teljes szövege elérhető az alábbi webcimen: http://en.amazfit.com/su_pport.html

A további, az Amazfit T-Rex termékhez kapcsolódó szabályozási információkért és terméktanúsítási/megfelelési logókéért keresse fel a Szabályozás részt a Amazfit T-Rex terméken.

12

09 Biztonsági figyelmeztetés

1. A készülék tanúsítottan vízálló, 5 ATM besorolással. Ez azt jelenti, hogy a készülék ellenáll az esőnek és zuhanyzás közben viselhető. A készülék szintén használható sekély vízben történő tevékenységekhez, például úszás közben a medencében.
2. Mindazonáltal a készüléket nem szabad búvárkodáshoz, tartós fürdőzéshez, szaunázáshoz vagy más, nagy sebességű vízzel járó tevékenységekhez, esetleg a sekélynél mélyebbre merülés esetében használni.
3. Kérjük, ne működtesse a karórát víz alatt. Vízzel való érintkezés után, további használat, vagy töltés előtt azt törölje szárazra egy száraz ruhával.
4. A karóra nincs védve vegyszerek, savas, vagy lúgos oldatok, stb. ellen. A folyadékok által okozott károkokra nem terjed ki a jótállás.

13

10 Alapvető paraméterek

Terméktípus: A1919

Vezeték nélküli kapcsolat: BT 5.0,

BLE Bemenet: 5 V ~ 500 mA MAX

Frekvencia: 2402 - 2480 MHz

Max. kimenet: 0 dBm

Működési hőmérséklet: 0 °C - 45 °C

Vízállósági besorolás: 5 ATM

Készülék követelmények: Készülékek Android 5.0, vagy iOS 10.0 operációs rendszerrel, vagy újabb verziókkal

14

11 Jótállás és visszaküldési szabályzat

Az Amazfit korlátozott jótállás vonatkozik az Amazfit termékekre a gyártási hibából eredő károk tekintetében a vásárlás eredeti időpontjától kezdve. A jótállás időtartama 12 hónap vagy más olyan időszak, amelyet a fogyasztó országának hatályos fogyasztóvédelmi törvényei előírnak. Jótállásunk kiegészíti a hatályos fogyasztóvédelmi törvények által biztosított jogokat.

Hivatalos weboldal: en.amazfit.com

Importőr:

Beryko s.r.o. Na Roudné 1162/76, 301 00 Pízen
www.beryko.cz