Mi Electric Scooter 3

Užívateľská príručka

Ďakujeme, že ste si vybrali výrobok radu Mi Electric Scooter. Tento produkt je rekreačným zariadením.

Spoločnosť Xiaomi Inc. vám praje bezpečnú jazdu.

Obsah

1. Bezpečnostné pokyny ---- 02
2. Prehľad produktu ---- 04
3. Denná starostlivosť a údržba ---- 05
4. Vyhlásenie o osobných údajoch ---- 08
5. Informácie o autorských právach ---- 09
6. Vyhlásenie o ochrannej známke ---- 09
7. Vyhlásenie o produkte ---- 10
8. Certifikácia ---- 14
9. Bezpečnostné varovanie ---- 15
10. Oznámenie o záruke ---- 16
11. Zrieknutie sa zodpovednosti ---- 16

Originálne pokyny

DÔLEŽITÉ! Prečítajte si pozorne a uschovajte pre budúce použitie.

Ďalšie informácie a pokyny k produktom radu Mi Electric Scooter nájdete na www.mi.com/global/service/userguide.

1. Bezpečnostné pokyny

- Tento spotrebič nie je určený na používanie osobami (vrátane detí) so zníženými fyzickými, zmyslovými alebo mentálnymi schopnosťami alebo nedostatkom skúseností a znalostí, pokiaľ im nie je poskytnutý dohľad alebo nie sú poučení o použití spotrebiča osobou zodpovednou za ich bezpečnosť.
- Deti by mali byť pod dohľadom, aby sa zabezpečilo, že sa s prístrojom nebudú hrať.
- Na nabíjanie batérie možno používať len odpojiteľnú napájaciu jednotku dodanú s týmto spotrebičom.
- Toto vozidlo je osobné elektrická koloběža s čisto elektrickým pohonom. Kolobežka je určená pre jazdcov staršie 16 rokov. Nejazdite na kolobežke, ak trpíte zníženými fyzickými, zmyslovými alebo duševnými schopnosťami. Jazdci s nedostatkom skúseností alebo znalostí by mali jazdiť opatrne. Deti by sa nemali hrať s kolobežkou ani s jej náhradnými dielmi, ani by ju nemali vykonávať jej čistenie alebo údržbu. Použitie stroja vedie k prenosu vibrácií po celom tele vodiča.
- Nejazdite v jazdných pruhoch či obytných oblastiach, kde je povolený zmiešanú prevádzku vozidiel i chodcov.
- Táto elektrická kolobežka je zariadením pre voľný čas. Pri vstupe do verejného priestoru sa však považuje za vozidlo vystavené možným rizikám. Kvôli vlastnej bezpečnosti sa riaďte pokynmi v príručke a miestnymi dopravnými zákonmi a predpismi.
- Zároveň by ste mali pochopiť, že nemožno úplne zabrániť rizikám, pretože ostatné môžu porušovať dopravné predpisy a riadiť neopatrne a ste vystavení dopravným nehodám rovnako, ako keď idete na bicykli alebo na bicykli. Čím vyššia je rýchlosť, tým dlhšia je brzdná dráha. Na hladkom povrchu môže kolobežka skĺznuť, stratiť rovnováhu a dokonca spôsobiť pád. Pri jazde buďte opatrní, neprekračujte povolenú rýchlosť a udržujte bezpečnú vzdialenosť od ostatných účastníkov cestnej premávky, najmä pri jazde v neznámych oblastiach.
- Rešpektujte prednosť chodcov. Snažte sa ich pri jazde nevyděsit, najmä deti. Keď idete za chodci, použite zvonček, aby ste ich varovali, spomaľte kolobežku a Predbehnite je zľava (platí pre krajiny, kde vozidlá jazdia vpravo). Keď predbiehate chodcov, držte sa vpravo a choďte nízkou rýchlosťou. Ak krízam cestu chodcom, choďte najnižšou rýchlosťou alebo z kolobežky zostúpte.
- Starostlivo dodržujte bezpečnostné pokyny v príručke, najmä v Číne a krajinách, kde chýba príslušné zákony a predpisy týkajúce sa elektrických kolobežiek. Spoločnosť Xiaomi Communication Co., Ltd. nenesie zodpovednosť za žiadne finančné straty, úrazy, nehody, právne spory a iné záujmové konflikty vyplývajúce z porušenia pokynov v užívateľskej príručke.
- Jazda vysokou rýchlosťou alebo rýchlosťou, ktorá nie je vhodná alebo primeraná situácii (zlé poveternostné podmienky, zlé povrchové podmienky a pod.), Môže viesť k potenciálnej strate stability alebo strate kontroly nad vozidlom. Aby ste znížili riziko, dodržujte všetky pokyny v tejto príručke. Pri montáži a demontáži buďte opatrní, výrobok môže spadnúť a spôsobiť zranenie.
- Nepožičiavajte kolobežku nikomu, kto ju nevie ovládať. Pokiaľ ju požičiate svojim priateľom, je vašou zodpovednosťou sa uistiť, že ju vedia ovládať a používajú bezpečnostné vybavenie.
- Pred každým použitím kolobežku skontrolujte. Pravidelne kontrolujte utiahnutie rôznych skrutkových prvkov, najmä náprav kolies, sklápacieho systému, systému riadenia a hriadeľa brzdy. Ak zistíte uvoľnenie dielov, upozornenie na vybitú batériu, prázdnu pneumatiku, nadmerné opotrebenie, podivné zvuky, poruchy alebo čokoľvek inak neobvyklé, okamžite prestaňte jazdiť a obráťte sa na odbornú pomoc.
- Kolobežku vždy odstavte stojanom na rovný a stabilný povrch. Kolobežka musí byť umiestnená so stojanom proti svahu, aby sa zabránilo prevráteniu. Kolobežku nikdy neodstavujte prednou stranou dole zo svahu, pretože stojan by sa mohol zatvoriť a kolobežka prevrátiť. Akonáhle je kolobežka na stojane, skontrolujte jeho stabilitu, aby ste zabránili riziku pádu (podklouznutím, vetrom alebo jemným nárazom). Neparkujte kolobežku na rušnom mieste, ale skôr pri stene. Ak je to možné, vždy kolobežku zaparkujete na rovnom povrchu.

1. Aby ste sa v prípade pádu vyhli zranenia, noste prilbu, chrániče lakťov a kolien. Zlá jazda môže viesť k pádom alebo vážnym nehodám. Ak elektrickú kolobežku nepoužívate, uskladnite ju vnútri. Prečítajte si návod na obsluhu a na elektrické kolobežke jazdite opatrne. Elektrický skúter by ste mali používať až potom, čo pochopíte a riadite sa všetkými bezpečnostnými pravidlami. Prevádzkovateľ skútra je zodpovedný za akékoľvek škody alebo zranenia spôsobené nedodržaním pokynov v užívateľskej príručke. Pre lepší zážitok z jazdy sa odporúča vykonávať pravidelnú údržbu produktu. Pred nabíjaním batérie si prečítajte užívateľský materiál. Neviesť motorové vozidlo za dažďa alebo kaluží. Požadovaný vek vodiča: 16 až 50 rokov. Nie je určené pre deti.
2. Nedotýkajte sa brzdového systému, mohlo by dôjsť k zraneniu ostrými hranami. Brzda sa môže pri používaní zahriať. Po použití sa nedotýkajte.
3. Aby ste sa vyhli nevhodnému použitia, je nutné rozjazdit kolobežku, aby sa aktivoval motor a plynový pedál. Keď sa kolobežka zastaví, akcelerátor nefunguje.
4. Hladina akustického tlaku váženého A je nižšia ako 70 dB (A).
5. Mechanické vibrácie prenášané skútrom sú menšie ako 2,5 m/s^2. Neistota merania: 1,5 m/s^2.
6. Nesmie sa používať príslušenstvo a ďalšie doplnky, ktoré nie sú schválené výrobcom.
7. Aby ste mohli bezpečne jazdiť, musíte jasne vidieť, čo je pred vami, a musíte byť jasne viditeľní pre ostatných.
8. Plastové obaly uchovávajte mimo dosahu detí, aby nedošlo k uduseniu.
9. Aby sa zabránilo nesprávnemu použitiu kolobežky, musí byť jej zadné koleso pri parkovaní zabezpečené visiacim zámkom.
10. V meste je veľa prekážok, ako sú obrubníky alebo schody. Odporúča sa vyhnúť sa skokom z prekážok. Pred prekročením týchto prekážok je dôležité je predvídať a prispôsobiť svoju trajektóriu a rýchlosť chodci. Takisto sa odporúča z kolobežky zostúpiť, pokiaľ sú tieto prekážky nebezpečné z dôvodu ich tvaru, výšky alebo sklzu.
11. Nemodifikujte, nepreměňujte kolobežku, vrátane trubky riadenia a objímky, predstavca, sklopného mechanizmu a zadnej brzdy.
12. V každom prípade dávajte pozor na seba i na ostatných.
13. Pri jazde v noci zapnite svetlomet a spomaľte.
14. Pred jazdou sa uistite, že skladací mechanizmus skútra správne funguje.
15. Pred jazdou sa uistite, že je batéria dostatočne nabitá. Ak nie, nabite ju.
16. Pri prechádzaní miestom určeným pre chodcov, ktorí majú prednosť, ako je prechod pre chodcov, prosím zlezte z kolobežky a veďte ju.

VAROVANIE! Výrobok nikdy nepoužívajte v blízkosti zdroja vody.

VAROVANIE! Ak je výrobok poškodený, prestaňte ho používať.

2. Prehľad produktu

* Iba pri produktoch pod eKFV.

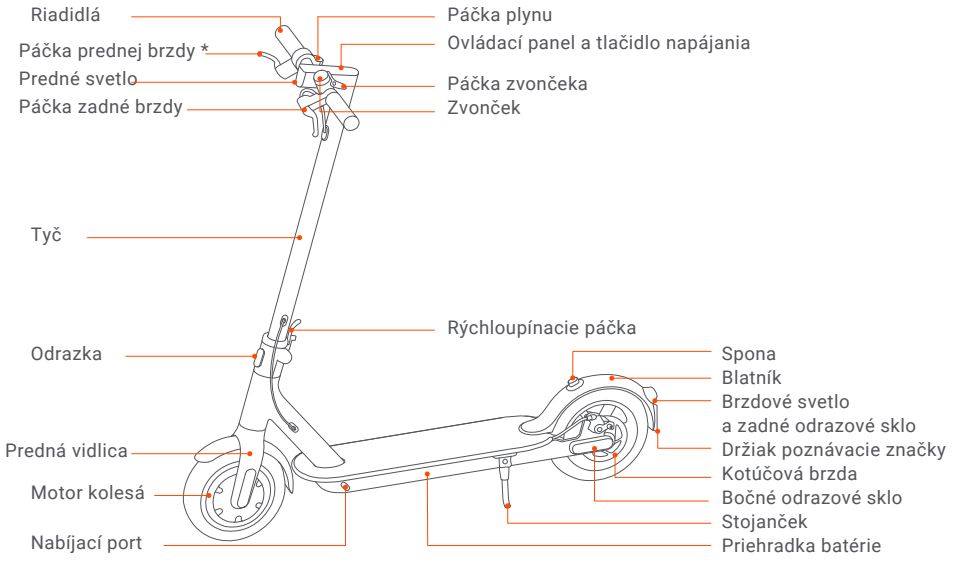

Ovládací panel a tlačidlo napájania

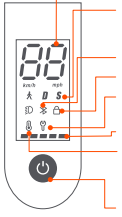

Tachometer: Zobrazuje aktuálnu rýchlosť kolobežky a chybové kódy.

Režimy: značí Režim chodca (chôdza *): maximálna rýchlosť 6 km / h, brzdové svetlo bliká (predné i brzdové svetlo svieti *), je ľahšie kolobežku pri chôdzi tlačiť); D značí Štandardný režim; S značí Športový režim

Bluetooth: Ikona označuje, že kolobežka bola úspešne pripojená k mobilnému zariadeniu.

Pripomenutie zamknutie: Zamknite kolobežku pomocou aplikácie Mi Home / Xiaomi Home.

Upozornenie na chybu: Keď sa ikona kľúča zobrazí červeno, znamená to, že kolobežka potrebuje opravu. Keď ikona kľúča bliká na červeno, znamená to, že u kolobežky došlo k chybe.

Úroveň batérie: Výkon batérie je indikovaný 5 pruhy, z ktorých každý predstavuje približne 20 % plne nabité batérie.

Varovanie pred prehriatím: Keď teplota batérie dosiahne 50 ° C, rozsvieti sa ikona teplomeru. To povedie k zníženiu rýchlosti a prípadne aj k problémom s nabíjaním. Okamžite prestaňte kolobežku používať či nabíjať a počkajte, až teplota batérie klesne. Akonáhle je teplota batérie v rozmedzí normálnych prevádzkových teplôt, možno kolobežku uplatňovať alebo opätovne nabíjať.

Tlačidlo napájania: Stlačením tlačidla kolobežku zapnete a podržaním tlačidla na 3 sekundy kolobežku vypnete. Keď je kolobežka zapnutá stlačením zapnete / vypnete svetlomet a dvojitým stlačením prepnete medzi režimami.

3. Denná starostlivosť a údržba

Čistenie a skladovanie

Pokiaľ na tele kolobežky uvidíte škvrny, utrite ich vlhkou handričkou. Ak škvrny nejde odstrániť, naneste na ne zubnú pastu a vyčistite ich kefkou na zuby a potom ich utrite vlhkou handričkou.

Poznámky: kolobežku nečistite alkoholom, benzínom, petrolejom ani inými agresívnymi a prchavými chemickými rozpúšťadlami, aby nedošlo k vážnemu poškodeniu. Neumývajte ju vysokotlakovým vodným postrekom. Počas čistenia sa uistite, že je kolobežka vypnutá, nabíjací kábel je odpojený a nabíjací port zakrytý gumovou krytkou, pretože vniknutiu vody môže spôsobiť úraz elektrickým prúdom alebo iné závažné problémy.

Ak kolobežku nepoužívate, uchovávajte ju vo vnútri, v suchu a chlade. Nenechávajte ju dlhodobo vonku. Nadmerné slnečné svetlo, prehrievanie a podchladenie zrýchľujú starnutie pneumatík a ohrozujú životnosť kolobežky a akumulátora.

Údržba pneumatík

Pravidelne kontrolujte tlak v pneumatikách (najmenej každé 2-3 mesiace), odporúčaný tlak v pneumatikách je 50 psi. Max. tlak v pneumatikách je 60 psi. Jazda s nesprávnym tlakom v pneumatikách znižuje životnosť a bezpečnosť pneumatík.

Údržba a vybratie batérie

Nevyberajte batériu. Vybratí batérie je zložité a môže zmeniť prevádzku stroja. Ak je výrobok stále v záruke, môžete kontaktovať autorizovaný servis. Ak produkt nie je v záruke, môžete kontaktovať ľubovoľný špecializovaný servis podľa vášho výberu. Môžete si vyžiadať zoznam autorizovaných opravovní zákazníckeho servisu, ktorý je k dispozícii na www.mi.com. V prípade akýchkoľvek ďalších otázok sa môžete obrátiť na zákaznícky servis na adrese www.mi.com.

Rezervné pneumatiky dodávané s výrobkom musí nainštalovať profesionálny opravár. Demontáž kolies je komplikovaná a nesprávna montáž môže viesť k nestabilite a funkčným poruchám:

– Ak je výrobok stále v záruke od výrobcu, kontaktujte autorizovaný servis. Zoznam autorizovaných opravovní zákazníckeho servisu je k dispozícii na www.mi.com.
– Ak produkt nie je v záruke, môžete kontaktovať ľubovoľný špecializovaný servis podľa vášho výberu.
– V prípade otázok môžete kontaktovať zákaznícky servis spoločnosti Xiaomi na adrese www.mi.com.

1. Nepoužívajte akumulátory iných modelov alebo značiek, pretože ide o bezpečnostné riziko..
2. Produkt nerozoberajte, nestláčajte ani neprepichujte. Nedotýkajte sa kontaktov batérie. Vonkajší kryt nerozoberajte ani neprepichujte. Nevkladajte výrobok do vody, do ohňa ani ho nevystavujte teplotám nad 50°C (vrátane zdrojov tepla, ako sú kachle, kúrenie atď.). Dbajte na to, aby sa kovové objekty nedotýkali kontaktov batérie, mohlo by dôjsť k skratu, fyzickému zranenia alebo dokonca smrti.
3. Akákoľvek voda, ktorá sa dostane do batérie, môže spôsobiť poškodenie vnútorného obvodu, riziko požiaru alebo dokonca výbuch. Ak existuje podozrenie na vniknutiu vody do batérie, okamžite ju prestaňte používať a nechajte ju skontrolovať v servise.

4. Nesprávna likvidácia použitých batérií môže viesť k vážnemu znečisteniu životného prostredia. Pri likvidácii tejto batérie dodržujte miestne predpisy. Nevyhadzujte túto batériu do bežného odpadu, aby ste chránili prírodné prostredie.
5. Po každom použití batériu úplne nabite, aby sa predĺžila jej životnosť.

Neumiestňujte batériu do prostredia, kde je okolitá teplota vyššia ako 50°C alebo nižšia ako -20°C (napr. Nenechávajte kolobežku alebo batériu v automobile dlhšiu dobu na priamom slnečnom svetle). Akumulátor nevhadzujte do ohňa, mohlo by dôjsť k jeho poruche, prehriatiu alebo dokonca k ďalšiemu požiaru. Ak viete, že kolobežku nebudete používať dlhšie ako 30 dní, plne nabite batériu a umiestnite ju na suché a chladné miesto. Nezabudnite ju každých 60 dní dobiť, aby bola batéria chránená pred možným poškodením, ktoré presahuje obmedzenú záruku.

Kolobežku možné používať iba s originálnymi batériami a na nabíjanie kolobežky možné používať len originálne nabíjací adaptér dodávaný s kolobežkou (alebo akýmkoľvek modelom batérie alebo modelom nabíjacieho adaptéra schváleným výrobcom ako kompatibilné).

Batériu vždy nabite skôr, než je úplne vybitá, aby ste predĺžili životnosť batérie. Batérie funguje lepšie za normálnej teploty a zle, ak teplota klesne pod 0 ° C. Napríklad keď teplota klesne pod -20 ° C, dojazdová vzdialenosť kolobežky je oproti normálnemu stavu len polovičný alebo menší. Keď teplota stúpne, dojazd sa obnoví. Podrobné informácie nájdete v aplikácii Mi Home / Xiaomi Home.

Externý ohybný kábel tohto transformátora nemožno vymeniť. Ak je napájací kábel poškodený, musí byť vymenený za špeciálny kábel alebo zostavu dostupnú od výrobcu alebo jeho servisného zástupcu. V prípade otázok môžete kontaktovať zákaznícky servis spoločnosti Xiaomi na adrese www.mi.com.

Poznámka: plne nabitá kolobežka vydrží 120-180 dní. Integrovaný inteligentný čip bude vedie záznamy o nabíjanie a vybíjanie. Poškodenie spôsobené dlhodobým nenabíjením je nevratné a presahuje obmedzenú záruku. Akonáhle dôjde k poškodeniu, batériu nemožno nabiť (neodbornou pracovníci majú zakázané batériu demontovať, pretože by to mohlo spôsobiť úraz elektrickým prúdom, skrat alebo dokonca závažné bezpečnostné nehody).

V prípade nehody, zablokovanie alebo poruchy sa nepokúšajte kolobežku opraviť sami a ak je stále v záruke, kontaktujte autorizovaný servis. Ak nie je, môžete kontaktovať ľubovoľného špecializovaný servis podľa vášho výberu. Môžete si vyžiadať zoznam autorizovaných opravovní zákazníckeho servisu, ktorý je k dispozícii na www.mi.com. V prípade akýchkoľvek otázok kontaktujte zákaznícky servis spoločnosti Xiaomi dostupný na www.mi.com.

Snažíme sa manuály pre užívateľov čo najviac zjednodušiť. Ak sa niektorá akcie zdá byť pre užívateľov príliš komplikovaná, odporúča sa kontaktovať autorizovaného alebo špecializovaný servis alebo zákaznícky servis spoločnosti Xiaomi.

VAROVANIE!

Rovnako ako u iných mechanických súčastí je vozidlo vystavené vysokému namáhaniu a opotrebovaniu.
Rôzne materiály a komponenty môžu rôzne reagovať na opotrebenie alebo únavu. Ak bola prekročená očakávaná životnosť súčasti, môže dôjsť k jej zlomeniu, čo môže viesť k zraneniu užívateľa. Praskliny, škrabance a zmena farby v oblastiach vystavených vysokému namáhaniu naznačujú, že súčiastka prekročila svoju životnosť, a preto sa obráťte na autorizované alebo špecializovaný servis alebo zákaznícky servis spoločnosti Xiaomi.

Nastavenie riadidiel

Pred nastavením sa uistite, že je kolobežka vypnutá a nenabíja sa.



Dlhodobé používanie kolobežky môže mať za následok uvoľnenie skrutiek, čo spôsobí nestabilitu riadidiel.
Ak si všimnete, že sa pri jazde riadidlá trasú, postupujte podľa nasledujúcich pokynov.

Nástroje:

I: Kľúč 8-10 mm
II: Imbusový kľúč 4 mm
Poznámka: Tieto nástroje musia byť pripravené užívateľom.

Postup:

1. V zloženom stave uvoľnite "c" pomocou nástroja I (v smere hodinových ručičiek).
2. Pomocou nástroja Aj uvoľnite "b" (v smere hodinových ručičiek).
3. Pomocou nástroja II nastavte "a" (v smere hodinových ručičiek) do príslušnej polohy a pomocou nástroja Aj utiahnite "b" (proti smeru hodinových ručičiek).
4. Sklopte driek riadidiel nahor, zatvorte rýchloupínacie páku a otočením drieku riadidiel v smere hodinových ručičiek zatvorte bezpečnostné háčik.
5. Zatraste riadidlami, aby ste zistili, či sa problém vyriešil.

Ak nie, opakujte kroky 2 a 3.

Ak áno, pokračujte krokom 6

6. Vráťte kolobežku do zloženého stavu a pomocou nástroja Aj utiahnite "c" (proti smeru hodinových ručičiek).

* Krok 6 je povinný.

4. Vyhlásenie o osobných údajoch

1. Rozsah osobných údajov

Súhlasíte s tým, že pri registrácii v aplikácii Mi Home / Xiaomi Home (ďalej len "aplikácia") môžeme zhromažďovať nasledujúce osobné údaje: meno, pohlavie, vek, dátum narodenia, identifikačné číslo, adresa, kontaktné informácie, koníčky, povolania, pohotovostný kontakt , informácie o účte a informácie o čase a polohe vášho používania našej služby. Vyššie uvedené informácie poskytujete dobrovoľne.

2. Zhromažďovanie a spracovanie osobných údajov

Konečným cieľom zhromažďovania vašich osobných údajov prostredníctvom aplikácie je poskytnúť vám lepšie produkty a služby a zlepšiť a optimalizovať vaše užívateľské prostredie. Medzi konkrétne metódy a kanály zberu patria okrem iného:

(1) Registrácia členstva;

(2) Dotazník;

(3) Popredajné sledovanie a opätovné návštevy;

(4) Žiadosť o komentáre alebo návrhy k produktom alebo službám;

(5) Organizácia podujatí a získavanie účastníkov.

Máte právo odmietnuť poskytnúť svoje osobné údaje. Ak však odmietnete poskytnúť určité osobné údaje, môže sa stať, že nebudete môcť používať produkty a služby poskytované nami, alebo môže dôjsť k ovplyvneniu Vášho používania týchto produktov alebo služieb.

3. Používanie a zverejňovanie osobných údajov

(1) Súhlasíte s tým, že vaše osobné údaje môžu byť použité a odovzdané (vrátane toho, že sú uložené a spracované) nasledujúcimi spôsobmi: používané nami (vrátane našich pobočiek); odovzdané nami našim pridruženým spoločnostiam pre ich použitie; odovzdané nami a našimi pridruženými spoločnosťami v rámci ich príslušných bežných obchodných oblastí a používané ich príslušnými nadobúdateľovi alebo nástupcovi, právnymi a finančnými poradcami, externými dodávateľmi a agentmi.

(2) My a naše pridružené spoločnosti vám môžeme zasielať informácie o produktoch, službách a činnostiach. Súhlasíte s prijímaním uvedených informácií.

(3) Vaše osobné údaje môžeme oznámiť iné než vyššie uvedené tretej osobe, za ktorejkoľvek z nasledujúcich okolností alebo z nasledujúcich dôvodov:

- na základe vášho osobitného povolenia;
- pre dodržiavanie povinných požiadaviek zákonov alebo vládnych orgánov (vrátane súdnych orgánov);
- na plnenie príslušných ustanovení o službe (vrátane vyšetrovania možných porušení);
- pre identifikáciu, prevenciu alebo riešenie problémov týkajúcich sa podvodov, bezpečnosti alebo technológií;
- v rozsahu požadovanom alebo povolenom zákonom na ochranu práv, záujmov, majetku alebo bezpečnosti užívateľov alebo verejnosti pred poškodením;
- odovzdanie a použitie vaším pohotovostnom kontaktom v prípade núdze.

(4) Osobné údaje môžu byť prenášané a ukladané elektronickými prostriedkami. Príjemcovia a / alebo užívatelia uvedených informácií a ich servery môžu byť umiestnení v Číne alebo mimo nej.

(5) Budeme chrániť zabezpečenie vašich osobných údajov. Prijmeme bezpečnostné technológie a postupy a ďalšie opatrenia na ochranu vašich osobných údajov pred neoprávneným prístupom, použitím alebo úniky. Takisto zariadime, aby sa tu uvedení príjemcovia a používatelia zaviazali chrániť a zachovávať dôvernosť vašich osobných údajov.

(6) Súhlasíte s tým, že oslobodíte tu uvedené príjemcu a / alebo užívateľov osobných údajov od všetkých nárokov, záväzkov alebo strát, ktoré vzniknú alebo môžu vzniknúť v súvislosti so zverejnením a použitím informácií uvedených tu uvedených ustanovení, iba ak by také nároky, záväzky alebo straty sú priamo spôsobené úmyselným nesprávnym konaním alebo hrubou nedbalosťou príjemcov alebo užívateľov.

(7) Vaše osobné údaje budeme uchovávať po obdobie nie dlhšie, než je doba potrebná na určený účel zberu týchto informácií, alebo po dobu určenú v akejkoľvek zmluve alebo platnom práve.

(8) Podrobnosti o zhromažďovaní, ukladanie a používanie užívateľských dát nájdete v zásadách ochrany osobných údajov spoločnosti Xiaomi Inc. na www.miui.com/res/doc/privacy/cn.html.

5. Informácie o autorských právach

Vyhradzujeme si všetky práva spojené so všetkými textami, obrázkami, fotografiami, audionahrávkami, animáciami, videami, vzory rozvrhnutie. Ďalšie duševné vlastníctvo podliehajú právnej ochrane. Nesmie byť reprodukované pre komerčné použitie alebo distribúciu, ani po úprave použité na iných weboch alebo v aplikáciách.

6. Vyhlásenie o ochrannej známke

mi je ochranná známka spoločnosti Xiaomi Inc. Všetky práva vyhradené. Ninebot je registrovaná ochranná známka spoločnosti Ninebot (Tianjin) Technology Co., Ltd., všetky ostatné ochranné známky a obchodné názvy sú názvy príslušných vlastníkov.

Všetky popísané funkcie a usmernenia boli v čase tlače tejto príručky aktuálny.
Skutočný produkt sa však môže líšiť kvôli vylepšeným funkciám a dizajnu.

Vyrobené pre: Xiaomi Communications Co., Ltd.
Výrobca: Ninebot (Changzhou) Tech Co., Ltd.
Adresa: 16F-17F, Block A, Building 3, No.18, Changwat Mid Rd, Wujin Dist., Changzhou, Jiangsu, China.

7. Vyhlásenie o produkte

Znalosť kolobežky uľahčuje jazdu. Vezmite prosím na vedomie, že:

1. Pred jazdou si pozorne prečítajte materiály pre užívateľov kolobežky
2. Nedovoľte, aby vaši kolobežku používal niekto, kto si neprečítal materiál pre užívateľov kolobežky
3. Všetky súčasti nainštalujte správne, podľa pokynov v užívateľskej príručke. Nesprávna inštalácia môže viesť k strate kontroly, kolíziám a pádom. Pred inštaláciou a údržbou vypnite napájanie. Aby ste predišli nehodám pri jazde na kolobežke, uistite sa, že sú skrutky a skrutky utiahnuté. Všetky súčasti riadne utiahnite. Ak sú diely príliš voľné alebo príliš tesné, môže to spôsobiť poškodenie alebo nesprávnu funkciu kolobežky.
4. Nenabíjejte kolobežku, ak je zásuvka mokrá. Ak chcete kolobežku nabiť, zasuňte napájací kábel do správnej zásuvky (200-240 V / 50-60 Hz) a chráňte ho pred deťmi, domácimi zvieratami a horľavými materiálmi.
5. Neumiestňujte batériu do prostredia, kde je okolitá teplota vyššia ako 50°C (122°F) alebo nižšia ako -20°C (-4°F).
6. Nepoužívajte batériu, ak je poškodená, má zvláštny zápach, fajčí sa z nej alebo sa prehrieva. Vytečenú batériu udržujte mimo dosahu iných predmetov.
7. Nepokúšajte sa otvoriť a rozobrať batérie ani poškodený napájací kábel, pretože vo vnútri sú obsiahnuté nebezpečné látky. Ak je napájací kábel poškodený, kontaktujte v prípade pochybností naše oddelenie popredajný podpory.
8. Dobíjajte kolobežku včas, aby nedošlo k poškodeniu batérie. Plne nabitá kolobežka môže zostať v pohotovostnom režime asi 120 až 180 dní, zatiaľ čo nedostatočne nabitá kolobežka môže zostať v pohotovostnom režime asi 30 až 60 dní.
9. VAROVANIE: Nepoužívajte nabíjačku od iného produktu. Pri nabíjaní udržujte bezpečnú vzdialenosť od okolitých horľavín.
10. Netlačte na batériu ani na ňu neklikajte a vyvarujte sa silným pádom alebo silným vibráciám batérie. Ak dôjde k takejto situácii, alebo ak sa kvapalina dostane do kolobežky alebo do nej vystrekne, môže dôjsť k poškodeniu batérie či obvodu alebo ku skratu. Prestaňte ju okamžite používať a riadne ju zlikvidujte.
11. Požiadajte svojho predajcu alebo zákaznícky servis o školiace materiály. Pred jazdou vonku sa s kolobežkou zoznámte. Čím viac budete cvičiť, tým bezpečnejšia bude jazda v novom prostredí. Pamätajte na nasledujúce základné náležitosti: Začnite so základnými cviky, ako je jazda vpred, zatáčanie, zastavenie na otvorených miestach bez prekážok (≥ 10 m × 10 m) a udržiavanie uvoľneného tela. Odporúča sa najprv cvičiť podľa pokynov skúseného používateľa alebo trénera. Až zvládnete základné zručnosti, precvičte si prejazde úzkych oblastí a potom zatáčanie a zastavenie. Až budete vedieť presne ovládať kolobežku v úzkych priestoroch a na rôznych povrchoch, môžete začať jazdiť po cestách. Ak je vaša kolobežka aktualizovaná, začnite znovu od základov.
12. Pred každou jazdou kolobežku skontrolujte. Uistite sa, že žiadna časť nie je uvoľnená alebo poškodená.
13. Pred jazdou i počas nej a pred brzdením a počas neho sa rozhliadnite, aby ste predišli svojmu zraneniu, poškodenia okolia alebo zraneniu iných osôb.
14. Zaistite, aby tlak v pneumatikách bol v rozmedzí uvedenom v tabuľke parametrov. Príliš vysoký tlak zvýši riziko straty kontroly, kolízií a pádov. Príliš nízky tlak poškodí pneumatiku.
15. Tlak v pneumatikách kontrolujte aspoň dvakrát mesačne alebo pri každej jazde na dlhé vzdialenosti, aby ste predišli nestabilite, nehodám a poškodeniu pneumatík.
16. Ak sa pneumatika uvoľní, okamžite prerušte jazdu a pneumatiku skontrolujte.
17. Pravidelne kontrolujte tesnosť brzdového systému, aby ste predišli riziku, že brzdy nebudú fungovať v dôsledku uvoľnených brzdových laniek. Za škody spôsobené neodbornou údržbou nesie následky užívateľ.
18. Stojte na oboch stranách kolobežky a noste profesionálne ochranné pomôcky.
19. Vždy noste topánky. Pri jazde na kolobežke nikdy nejazdite bosí, na vysokých podpätkoch alebo v sandáloch.
20. Neponárajte batériu alebo kolobežku do vody. Vyvarujte sa silného alebo dlhého vystavenia dažďu a nečistite kolobežku vysokotlakovým prúdom vody, pretože by sa do nabíjacieho portu mohla dostať voda. Ak už bol vaše kolobežka vystavená dažďu, utrite ju mäkkou suchou handričkou. Okamžite prestaňte kolobežku používať a obráťte sa na popredajný servis. Nevykonávajte iné čistenie než utieranie tela kolobežky, pretože nesprávna starostlivosť a čistenie ruší platnosť záruky.
21. Brzdový výkon a trenie medzi pneumatikou a vozovkou sa zhoršujú za mokra, takže je ťažšie kontrolovať rýchlosť a ľahšie stratíte kontrolu nad kolobežkou. Keď prší, spomaľte a včas brzdite.
22. Dobite batériu, keď sa zobrazí ikona vybitia batérie, pretože kolobežka inak nemusí mať dostatočný výkon pre udržanie vysokej rýchlosti jazdy.
23. Vždy buďte ostražití, aj keď vám jazda na kolobežke ide. Nejazdite cez prekážky a nejazdite na členitých alebo mokrých cestách, sypkom povrchu alebo na svahoch.
24. Dávajte pozor na povrchové zmeny na cestách a tráve.
25. Pri otáčaní buďte opatrní a neotáčajte sa príliš rýchlo.
26. Neriskujte jazdu na strmých svahoch, drsných povrchoch alebo iných povrchoch, s ktorými ste sa doteraz nestretli.
27. Nejazdite po diaľniciach. Dodržujte pravidlá cestnej premávky, dávajte prednosť chodcom a nikdy nejazdite na červenú.
28. Rešpektujte práva vodičov motocyklov, cyklistov, chodcov a ďalších osôb.
29. Počas jazdy buďte opatrní a dajte pozor na svoju bezpečnosť, chodcov a prevádzku. Vyvarujte sa preplnených oblastí alebo oblastí so silným prevádzkou.
30. V každom prípade predvídajte svoju trajektóriu a rýchlosť a rešpektujte cestné predpisy, pravidlá chôdza a dbajte na bezpečnosti najzraniteľnejších účastníkov probozu. Buďte pripravení reagovať na nasledovné nebezpečenstvá: vozidlá spomaľujúci alebo odbočujúce pred alebo za vami; otváranie dverí automobilu; ľudia prechádzajúci ceste; deti a domáce zvieratá v blízkosti cesty; a rozptýlenie, ako sú výmole, poklopy šácht, železničné trate, konštrukcia, trosky atď.
31. Ak je to možné, choďte po určených cyklotrasách alebo po okraji cesty. Jazdite v smere povolenom dopravnými predpismi alebo špecifikovaným miestnymi vládami a zákony.
32. Na semaforoch a na stopke zastavte. Pomaly zlezte z kolobežky a sledujte prevádzku. Pamätajte, že pri jazde na kolobežke existuje riziko kolízie s inými vozidlami. Dávajte prednosť automobilom, aj keď idete po svoje vyhradené ceste.

33. Nechytajte sa idúcich vozidiel v snahe nechať sa nimi ťahať.
34. Táto kolobežka nie je určená pre akrobatické účely.
35. Nejazdite za zlého počasia, za nízkej viditeľnosti alebo po intenzívnej fyzickej námahe.
36. Nejazdite sami do vzdialených oblastí. Aj keď vás bude sprevádzať niekto iný, zaistite, aby ľudia poznali váš cieľ a čas, kedy sa chystáte vrátiť.
37. Uvedomte si výšku pridanou vašej helmou a postavením na kolobežke. Pri jazde vnútri, dverami alebo na iných miestach s nízkou výškou buďte opatrní.
38. Nenoste voľný odev, ktorý by sa mohol zachytiť do kola.
39. Pri jazde noste ochranné okuliare, aby ste chránili oči pred nečistotami, prachom a hmyzom. Tmavšie šošovky používajte, ak je jasno, číre šošovky, keď je tma.
40. Nevozte na kolobežke ďalších ľudí ani deti.
41. Kolobežka nie je lekárskym nástrojom. Nejazdite na nej, ak na nej nemôžete bez pomoci nastúpiť alebo z nej vystúpiť.
42. Nejazdite na kolobežke po schodoch, vo výťahoch alebo otočnými dverami.
43. Nejazdite na kolobežke za nízkej viditeľnosti.
44. Nejazdite na kolobežke po diaľniciach, ak to neumožňuje zákon.
45. Nemeňte účel používanie kolobežky, napríklad na prepravu nákladu.
46. Pri priblížení alebo prejazde križovatkou, diaľnicou, zákrutami a bránami spomaľte a dajte prednosť chodcom, bicyklom a automobilom.
47. Pri jazde na kolobežke buďte stále ostražití, ako to robíte s inými dopravnými prostriedkami. Nejazdite na kolobežke, ak ste chorí alebo pod vplyvom alkoholu alebo drog.
48. Pri jazde nepoužívajte telefón ani nerobte iné úkony, pretože musíte neustále vedieť o svojom okolí.
49. Kolobežka je určená pre ľudí vo veku od 16 do 50 rokov. Rodičom sa odporúča, aby nedovolili svojim maloletým deťom na kolobežke jazdiť.
50. Nebrzdite sprudka, najmä na hladkom povrchu, aby nedošlo k šmyku a pádu.
51. Kolobežka môže podklouznout, pokiaľ je po zaparkovaní zapnutá, takže po zaparkovaní vypnite napájanie. Neparkujte kolobežku na miestach so zákazom parkovania, ako sú núdzové a požiarne východy.
52. V lete uložte kolobežku na bezpečné miesto, kde je teplota nižšia ako 45 ° C. Nenechávajte ju dlhšiu dobu na priamom slnku.
53. V zime uložte kolobežku na bezpečné miesto, kde teplota nie je nižšia ako -20 ° C. Po uskladnení kolobežky pri teplotách pod nulou ju pred nabíjaním premiestnite na najmenej pol hodiny na miesto s izbovou teplotou.
54. Kolobežku neupravujte.
55. Zistite si a dodržiavajte zákony v mieste, kde na kolobežke jazdíte.
56. Ak vaše kolobežka potrebuje opravu alebo test, vykazuje chyby alebo poruchu, alebo ak potrebujete vymeniť diely kolobežky, obráťte sa na naše oddelenie popredajný podpory, ak si niečím nie ste istí.
57. Údaje a parametre kolobežky sa u rôznych modelov líši a môžu sa bez predchádzajúceho upozornenia zmeniť.
58. Akýkoľvek náklad pripevnený na riadidlách ovplyvní stabilitu kolobežky.
59. Pred nabíjaním kolobežku vypnite alebo ju prepnite do určitého režimu bez možnosti ovládania.
60. Kolobežka smie byť používaná len na prepravu jednej osoby.

Toto vyhlásenie sa riadi zákonmi Čínskej ľudovej republiky.

Nebudeme zodpovedať žiadnemu zákazníkovi za akékoľvek nároky, zodpovednosť alebo straty vyplývajúce z alebo v dôsledku porušenia predchádzajúcich ustanovení zákazníkom. Jazdci sú zodpovední za všetky neočakávané alebo nevyhnutná riziká počas jazdy.

Môžete sa rozhodnúť prijať predchádzajúce ustanovenia a začať produkt používať, alebo neprijať predchádzajúce ustanovenia a produkt vrátiť.

Vrátený produkt a jeho obal musíte uchovať v stave, ktorý neovplyvní ďalší predaj produktu
Pri ďalšom predaji svojej kolobežky nezabudnite spolu s ňou odovzdať kupujúcemu aj toto právne prehlásenie, pretože je zákonnou súčasťou vozidla.
Ak máte akékoľvek otázky, neváhajte nás kontaktovať. Ešte raz vám ďakujeme za výber nášho produktu.

8. Certifikácia

Vyhlásenie o zhode s Európskou úniou
Informácie o recyklácii batérií pre Európsku úniu

Batérie alebo obaly pre batérie sú označené v súlade s európskou smernicou 2006/66 / ES a dodatkom 2013/56/ EÚ batériách a akumulátoroch a použitých batériách a akumulátoroch. Smernica stanovuje rámec pre vrátenie a recykláciu použitých batérií a akumulátorov použiteľný v celej Európskej únii. Tento štítok označuje rôzne batérie a oznamuje, že batéria nemá byť vyhodená, ale je potrebné ju po skončení životnosti podľa tejto smernice regenerovať.
V súlade s európskou smernicou 2006/66 / ES a dodatkom 2013/56 / EÚ sú batérie a akumulátory označené štítkom, ktorý označuje, že je potrebné ich po skončení životnosti zbierať oddelene a recyklovať. Štítok na batérii môže tiež obsahovať chemickú značku pre príslušný kov v batérii (Pb pre olovo, Hg pre ortuť a Cd pre kadmium). Používatelia batérií a akumulátorov nesmú zlikvidovať batérie a akumulátory ako zmesový komunálny odpad, ale musia využiť zberný rámec, ktorý majú k dispozícii pre vrátenie, recykláciu a spracovanie batérií a akumulátorov. Účasť zákazníka je dôležitá na minimalizáciu potenciálnych účinkov batérií a akumulátorov na životné prostredie a ľudské zdravie kvôli možnej prítomnosti nebezpečných látok.
Pred umiestnením elektrických a elektronických zariadení (EEZ) do zariadenia na zber odpadu musí konečný užívateľ zariadení obsahujúcich batérie a / alebo akumulátory tieto batérie a akumulátory vybrať k separovanému zberu.

Smernica o odpade z elektrických a elektronických zariadení (WEEE)

"Všetky výrobky označené týmto symbolom sú odpadové elektrické a elektronické zariadenia (WEEE podľa smernice 2012/19 / EÚ), ktorá by nemala byť miešané s netriedeným domácim odpadom. Namiesto toho by ste mali chrániť ľudské zdravie a životné prostredie odovzdaním svojho odpadového zariadenie určené zberné miesto pre recykláciu použitých elektrických a elektronických zariadení, určené vládou alebo miestnymi úradmi. Správna likvidácia a recyklácia pomôžu predchádzať možným negatívnym dopadom na životné prostredie a ľudské zdravie. Ďalšie informácie o umiestnení a podmienky týchto zberných miest."

Smernica o obmedzení nebezpečných látok (RoHS)

Tento produkt Ninebot (Changzhou) Tech Co., Ltd., s priloženými súčasťami (káble, šnúry atď.), Spĺňa požiadavky smernice 2011/65 / EÚ o obmedzení používania určitých nebezpečných látok v elektrických a elektronických zariadeniach ("Prepracované znenie RoHS" alebo "RoHS 2").

Smernica o rádiových a koncových telekomunikačných zariadeniach

CE

Certifikačná experti B.V.
Amerlandseweg 7, 3621 ZC Breukelen, The Netherlands, +31 (0) 8 50073210

Toto zariadenie spĺňa požiadavky EÚ na obmedzenie vystavenia verejnosti elektromagnetickým poliam z dôvodu ochrany zdravia.
[Ninebot (Changzhou) Tech Co., Ltd,] týmto vyhlasuje, že typ rádiového zariadenia: [DDHBC11NEB], [DDHBC05NEB], [DDHBC06NEB], [DDHBC08NEB] a [DDHBC07NEB] zodpovedá smernici 2014/53 / EÚ. Plné znenie vyhlásenia o zhode EÚ je k dispozícii na nasledujúcej internetovej adrese: http://www.mi.com/global/service/support/declaration.html.

9. Bezpečnostné varovanie

POZOR
Nebezpečenstvo! Pred použitím si prečítajte návod.

POZOR
Ostré hrany. Nedotýkajte seostrých hrán alebo rohov.

POZOR
Horúci povrch! Nedotýkajte sa povrchu v blízkosti tohto symbolu.

POZOR
Nerozoberajte kryt batérie, vo vnútri je nebezpečná energie.

10. OZNÁMENIE O ZÁRUKE

Ako spotrebiteľ Xiaomi za určitých podmienok využívate ďalšie záruky. Spoločnosť Xiaomi ponúka konkrétne výhody spotrebiteľské záruky, ktoré sú doplnkom a nie náhradou akýchkoľvek zákonných záruk poskytovaných vaším národným zákonom o ochrane spotrebiteľa. Čas trvania a podmienky súvisiace s právnymi zárukami sú stanovené príslušnými miestnymi zákonmi.

Ďalšie informácie o výhodách spotrebiteľskej záruky nájdete na oficiálnych webových stránkach spoločnosti Xiaomi: https://www.mi.com/en/service/warranty/. S výnimkou prípadov, keď to zakazujú zákony alebo spoločnosť Xiaomi neoznámi inak, budú popredajné služby obmedzené na zemi alebo región pôvodného nákupu. V rámci spotrebiteľskej záruky spoločnosť Xiao v plnom rozsahu ustanovenom zákonom podľa svojho uváženia opraví, vymení alebo vráti peniaze za váš produkt. Normálne opotrebenie, vyššia moc, zneužitiu alebo poškodenie spôsobené nedbalosťou alebo chybou užívateľa nie sú kryté zárukou. Kontaktnou osobou pre popredajné službu môže byť akákoľvek osoba v autorizovanej servisnej sieti Xiaomi, autorizovaní distribútori Xiaomi alebo konečný predajca, ktorý vám predal. V prípade pochybností kontaktujte príslušnú osobu.

Vyššie uvedené záruky sa nevzťahujú na Hong Kong a Taiwan.

Na produkty, ktoré neboli riadne dovezené a / alebo neboli riadne vyrobené spoločnosťou Xiaomi a / alebo neboli riadne získané od spoločnosti Xiaomi alebo od oficiálneho predajcu Xiaomi, sa tieto záruky nevzťahujú. Podľa platných zákonov môžete mať využiť záruky od neoficiálneho predajcu, ktorý vám výrobok predal. Spoločnosť Xiaomi vás preto vyzýva, aby ste kontaktovali predajcu, od ktorého ste produkt zakúpili.

11. Zrieknutie sa zodpovednosti

Užívateľský materiál publikuje spoločnosť Xiaomi alebo jej miestna pridruženou. Spoločnosť Xiaomi môže kedykoľvek a bez predchádzajúceho upozornenia vykonať vylepšenia a zmeny tejto príručky, ktoré sú nutné kvôli typografickým chybám, nepřesnosnosti aktuálnych informácií alebo vylepšením programov a / alebo vybavenia. Tieto zmeny však budú začlenené do nových online vydaní užívateľského materiálu (podrobnosti viď www.mi.com/global/service/userguide). Všetky obrázky sú iba ilustratívne a nemusia presne zobrazovať skutočné zariadenia.

Dovozca:
Beryko s.r.o.
Na Roudné 1162/76, 301 00 Plzeň
www.beryko.cz

Ilustrácie produktu, príslušenstvo a používateľského rozhrania v užívateľskej príručke slúžia len pre referenčné účely. Skutočný produkt a funkcie sa môžu líšiť. Ďalšie informácie nájdete na www.mi.com
Vyrobené pre: Xiaomi Communications Co., Ltd.
Výrobca: Ninebot (Changzhou) Tech Co., Ltd.
Adresa: 16F-17F, Block A, Building 3, No.18, Changwat Mid Rd, Wujin Dist., Changzhou, Jiangsu, China.